

Stampa Intero Modello in data : 7/6/2017

Tipo Rilevazione : CONSUNTIVAZIONE SPESE		Anno : 2016
Tipo Istituzione : UNITA' SANITARIE LOCALI		Contratto : SERVIZIO SANITARIO NAZIONALE
Istituzione : 9580 - ULSS N. 9 SCALIGERA (EX ASL VERONA 20)		

	T1	T1a	T1b	T1c	T1cb is	T1d	T1e	T1f	T1g	T2	T2a	T3	T4	T5	T6	T7	T8	T9	T10	T11	T12	T13	T14	T15	S1	S1A	SICI	Tab. Ric.	
Tenute	X	X	X				X	X	X	X	X	X	X	X	X	X	X	X		X	X	X	X	X	X			X	X
Dichiarate	X	X					X	X	X	X	X	X	X	X	X	X	X	X		X	X	X	X	X	X			X	X
Inviato	X	X					X	X	X	X	X	X	X	X	X	X	X	X		X	X	X	X	X	X			X	X

Risultano inviati i dati dell'appendice Co.Co.Co.

Il Modello inviato risulta certificato in data : 07/06/2017

Il Modello inviato è stato certificato la prima volta in data : 02/06/2017

Riepilogo Anomalie

	SQ1	SQ2	SQ3	SQ4	SQ5	SQ6	SQ7	SQ8	SQ9	SQ10
Stato	NO	NO	NO	NO	NO	NO	NO	NO	NO	NO

	IN1	IN2	IN3	IN4	IN5	IN6	IN7	IN8	IN9	IN10	IN11	IN12	IN13	IN14	IN15	IN16
Stato	NO	NO	NO	NO	SI	NO	NO	NO	NO	NO	NO	NO	NO	NO	NO	NO


Qualora presenti, il dettaglio delle anomalie e delle giustificazioni adottate dall'amministrazione alle incongruenze è riportato nel "PDF delle anomalie" che dovrà essere presentato all'Organo di controllo contestualmente al presente modello del Conto annuale

Personale a tempo indeterminato (Tab.1) - Dati riepilogativi dell'ultimo triennio

Gli aggiornamenti dei prospetti del riepilogo triennale saranno visibili dal giorno successivo a quello di salvataggio delle tabelle. Data ultimo aggiornamento dei valori calcolati: 06/06/2017 02:19:54Gi
 aggiornamenti dei prospetti del riepilogo triennale vengono effettuati solo per gli ultimi 3 anni di rilevazione

	Personale a tempo indeterminato al 31.12 (Tab. 1)			Numero Mensilità / 12 (Tab. 12)			Spese per retribuzioni lorde (Tab. 12+13)			di cui arretrati anni precedenti (Tab. 12+13)		
	2014	2015	2016	2014	2015	2016	2014	2015	2016	2014	2015	2016
DIRETTORI GENERALI	4	4	4	4	3,75	3,92	442.375	415.809	433.518	0	0	0
MEDICI	310	296	302	303,88	293,04	289,01	25.351.370	24.879.701	24.282.777	0	0	0
VETERINARI	31	32	32	31	31,05	32	2.717.426	2.713.050	2.898.827	0	0	0
DIRIG. SANITARI NON MEDICI	51	53	48	49,7	50,59	50,44	3.812.068	4.062.391	3.686.377	0	0	0
PROFILI RUOLO SANITARIO - PERSONALE INFERMIERISTICO	833	813	811	774,97	750,19	747,16	24.384.247	23.774.857	23.526.406	0	0	0
PROFILI RUOLO SANITARIO - PERSONALE TECNICO SANITARIO	77	76	79	74,86	69,67	72,93	2.360.018	2.241.311	2.259.406	0	0	0
PROFILI RUOLO SANITARIO - PERSONALE VIGILANZA E ISPEZIONE	79	80	75	75,53	71,38	71,61	2.296.105	2.196.921	2.315.402	0	0	0
PROFILI RUOLO SANITARIO - PERSONALE FUNZIONI RIABILITATIVE	142	143	141	130,68	131,29	131,65	3.855.501	3.858.209	3.906.555	0	0	0
DIR. RUOLO PROFESSIONALE	3	3	2	3	2,92	2	244.090	238.730	193.031	0	0	0
PROFILI RUOLO PROFESSIONALE	0	0	0	0	0	0	0	0	0	0	0	0
DIR. RUOLO TECNICO	5	5	5	5	5	5	425.470	410.963	395.598	0	0	0
PROFILI RUOLO TECNICO	442	436	433	418,69	411,8	413,88	10.459.392	10.336.966	10.441.436	0	0	0
DIR. RUOLO AMMINISTRATIVO	10	10	10	11,56	9,66	10,79	1.101.487	803.124	854.113	0	0	0
PROFILI RUOLO AMMINISTRATIVO	338	330	321	316,88	311,08	301,89	8.549.938	8.346.168	8.131.312	0	0	0

Totale	2.325	2.281	2.263	2.199,74	2.141,41	2.132,27	85.999.487	84.278.200	83.324.758	0	0	0
	Tabella 14											
	Totale costo annuo del lavoro(Tab.12+13+14)											
							35.948.289	35.672.636	34.619.176			
							121.947.776	119.950.836	117.943.934			



	Mensilità/12			Spese medie escluso arretrati a.p. (Tab. 12+13)			Spese medie per competenze fisse escluso arretrati a.p. (Tab. 12)			Spese medie per competenze accessorie escluso arretrati a.p. (Tab. 13)			Valori medi per arretrati a.p. di Tab. 12			Valori medi per arretrati a.p. di Tab. 13		
	2014	2015	2016	2014	2015	2016	2014	2015	2016	2014	2015	2016	2014	2015	2016	2014	2015	2016
DIR. RUOLO PROFESSIONALE	3	2,92	2	81.363	81.850	96.516	45.583	45.086	45.834	35.781	36.764	50.682	0	0	0	0	0	0
PROFILI RUOLO PROFESSIONALE	0	0	0	n.c.	n.c.	n.c.	n.c.	n.c.	n.c.	n.c.	n.c.	n.c.	n.c.	n.c.	n.c.	n.c.	n.c.	n.c.
DIR. RUOLO TECNICO	5	5	5	85.094	82.193	79.120	45.217	45.258	45.260	39.877	36.934	33.859	0	0	0	0	0	0
PROFILI RUOLO TECNICO	418,69	411,8	413,88	24.981	25.102	25.228	21.814	21.968	22.115	3.166	3.134	3.113	0	0	0	0	0	0
DIR. RUOLO AMMINISTRATIVO	11,56	9,66	10,79	95.326	83.132	79.146	45.091	45.493	45.737	50.235	37.639	33.409	0	0	0	0	0	0
PROFILI RUOLO AMMINISTRATIVO	316,88	311,08	301,89	26.982	26.830	26.935	23.635	23.951	24.074	3.146	2.879	2.861	0	0	0	0	0	0
Totale per istituzione	2.199,74	2.141,41	2.132,27	39.096	39.357	39.078	29.195	29.270	29.274	9.900	10.087	9.804	0	0	0	0	0	0

1. Le Spese medie annue per ciascuna Categoria sono calcolate dividendo il totale delle spese delle qualifiche appartenenti alla categoria per le unità di riferimento (mensilità della tabella 12 / 12) della stessa categoria.

2. Le Spese medie annue per Istituzione sono calcolate come la somma su tutte le categorie del prodotto di ciascun valore medio * mensilità/12 divisa per il totale delle mensilità/12 sommate su tutte le categorie dell'Istituzione.

n.c.: non calcolabile per mancanza di mensilità attribuite alla categoria

Giorni medi assenza - Dati riepilogativi dell'ultimo triennio

Gli aggiornamenti dei prospetti del riepilogo triennale saranno visibili dal giorno successivo a quello di salvataggio delle tabelle. Data ultimo aggiornamento dei valori calcolati: 06/06/2017 02:19:54Gli aggiornamenti dei prospetti del riepilogo triennale vengono effettuati solo per gli ultimi 3 anni di rilevazione

PERSONALE		GIORNI ASSENZA MEDI ANNUI														
		Presenti di riferimento						Ferie			Assenza malattia retribuita			Altre assenze (meno formazione)		
		2014	2015	2016	2014	2015	2016	2014	2015	2016	2014	2015	2016	2014	2015	2016
DIRETTORI GENERALI	8	7	7	0	0	0	0	0	0	0	0	0	0	0	0	2,71
MEDICI	311	298	300	30,13	30,55	30,3	8,66	7,11	7,09	15,16	23,7	21,26				
VETERINARI	31	32	32	31,94	30,66	29,47	4,42	2,88	2,31	4,19	4,63	4,31				
DIRIG. SANITARI NON MEDICI	52	53	48	30,27	29,11	33,6	6,1	10,02	3,4	5,5	4,17	4,88				
PROFILI RUOLO SANITARIO - PERSONALE INFERMIERISTICO	833	813	811	27,85	26,96	28,15	8,39	8,83	9,16	17,75	17,03	17,13				
PROFILI RUOLO SANITARIO - PERSONALE TECNICO SANITARIO	77	75	80	36,14	34,23	34,18	13,14	6,13	6,61	14,08	24,6	13,39				
PROFILI RUOLO SANITARIO - PERSONALE VIGILANZA E ISPEZIONE	78	78	73	30,79	30,1	31,04	4,5	4,42	4,88	17,76	23,77	23,15				
PROFILI RUOLO SANITARIO - PERSONALE FUNZIONI RIABILITATIVE	142	143	141	30,72	30,27	30,4	8,13	10,71	7,48	13,35	12,99	16,57				
DIR. RUOLO PROFESSIONALE	2	2	2	43,5	40	34,5	5	1	1	107,5	112	30				
PROFILI RUOLO PROFESSIONALE	0	0	0	n.c.	n.c.	n.c.	n.c.	n.c.	n.c.	n.c.	n.c.	n.c.				n.c.

DIR. RUOLO TECNICO	4	4	4	4	39,75	39,75	35,5	1	0	2,25	54,75	27	6
PROFILI RUOLO TECNICO	442	436	434	29,11	29,06	29,82	10,06	10,04	10,7	10,25	9,37	9,12	

1000

Personale Flessibile (Tab.2 e SI1) - Dati riepilogativi dell'ultimo triennio

Gli aggiornamenti dei prospetti del riepilogo triennale saranno visibili dal giorno successivo a quello di salvataggio delle tabelle. Data ultimo aggiornamento dei valori calcolati: 06/06/2017 02:19:54Gli aggiornamenti dei prospetti del riepilogo triennale vengono effettuati solo per gli ultimi 3 anni di rilevazione

Unità/n.contratti	PERSONALE (Tab.2 e SI1)			Costo del lavoro (in euro)(Tab.14)			Spese/costi medi pro-capite(in euro)			
	2014	2015	2016	2014	2015	2016	valori annui lordi	2014	2015	2016
Personale a tempo determinato	22,96	27,58	23,11	980.836	1.423.499	1.287.021	valore medio	42.719	51.613	55.691
L.S.U./L.P.U.	0	0	0	0	0	0	valore medio	-	-	-
Lavoratori Interni	0	0	0	0	0	0	valore medio	-	-	-
Con Contratti formazione lavoro	0	0	0	0	0	0	valore medio	-	-	-
N. contratti co.co.co (SI1)	18	9	6	288.819	196.283	132.094	valore medio riferito ai contratti di cococo attivi nell'anno	16.046	21.809	22.016
N. incarichi di studio/ricerca e di consulenza (SI1)	0	14	16	0	326.047	427.013	valore medio riferito agli incarichi attivi nell'anno	-	23.289	26.688
N. contratti per prestazioni professionali consistenti nella resa di servizi o adempimenti obbligatori per legge (SI1)	2	4	2	40.855	40.855	40.855	valore medio riferito agli incarichi attivi nell'anno	20.428	10.214	20.428

Valore medio pro-capite della spesa non calcolabile se il personale di riferimento/contratti è uguale a zero

Tabella di Riconciliazione

Voci di Spesa/Costo	Importo Sico	Importo Slope	Importo Bilancio	Nota
Totale T12	62419134	0	85170853	
Totale T13	20905624			
Assegno T14	358377			
L010 - GESTIONE MENSE	442957	0	442957	parte conto 40.2.210300
L011 - EROGAZIONE BUONI PASTO	346310	0	346310	parte conto 40.2.210300
L020 - FORMAZIONE DEL PERSONALE	170596	0	170596	conti 40.02.230120-40.02.230200-40.02.230201
L090 - BENESSERE DEL PERSONALE	660	0	0	l'importo di E. 660 e già ricompreso nella somma di E. 85170853 colonna "Bilancio"
L100 - EQUO INDENNIZZO AL PERSONALE	0	0	0	
L105 - SOMME CORRISPOSTE AD AGENZIA DI SOMMINISTRAZIONE(INTERNALI)	0	0	0	
L107 - COPERTURE ASSICURATIVE	857523	0	857523	tutto conto 40.02.210931
L108 - CONTRATTI DI COLLABORAZIONE COORDINATA E CONTINUATIVA	132094	0	0	parte conto 40.02.220320
L109 - INCARICHI LIBERO PROFESSIONALI/STUDIO/RICERCA/CONSULENZA	427013	0	0	
L115 - CONTRATTI PER RESA SERVIZI/ADEMPIMENTI OBBLIGATORI PER LEGGE	40855	0	0	


Voci di Spesa/Costo	Importo Sico	Importo Stipite	Importo Bilancio	Nota
L110 - ALTRE SPESE	419707	0	0	l'importo di E. 419707 e già ricompreso nella somma di E. 85170853 colonna "Bilancio"
P015 - RETRIBUZIONI PERSONALE A TEMPO DETERMINATO	1287021	0	0	l'importo di E. 1287021 e già ricompreso nella somma di E. 85170853 colonna "Bilancio"
P016 - RETRIBUZIONI PERSONALE CON CONTRATTO DI FORMAZIONE E LAVORO	0	0	0	
P030 - INDENNITA' DI MISSIONE E TRASFERIMENTO	184202	0	184202	parte conto 40.02.210952
P035 - CONTRIBUTI A CARICO DELL'AMM. PER FONDI PREV. COMPLEMENTARE	35074	0	35074	trattasi Fondo Perseo- Sirio quota datore lavoro
P055 - CONTRIBUTI A CARICO DELL'AMM. NE SU COMP. FISSE E ACCESSORIE	22924759	0	22924759	gli oneri sono relativi al personale dipendente + oneri datore lav su Direttori
P058 - QUOTE ANNUE ACCANTONAMENTO TFR O ALTRA IND. FINE SERVIZIO	0	0	0	
P061 - IRAP	6728399	0	6728399	Si tratta dell'IRAP relativa al personale dipendente conto 80.01.100000
P062 - ONERI PER I CONTRATTI DI SOMMINISTRAZIONE(INTERNALI)	0	0	0	
P065 - COMPENSI PER PERSONALE LSULPU	0	0	0	
P091 - ACCANTONAMENTI PER RINNOVI CONTRATTUALI	435363	0	435363	
P092 - COMPENSI/AGGIUNTIVI PER LA DIRIGENZA MEDICA E VETERINARIA	477485	0	477485	parte conto 40.02.175310

Voci di Spesa/Costo	Importo Sico	Importo Siope	Importo Bilancio	Nota
P093 - COMPENSI AGGIUNTIVI PER LA DIRIGENZA DEL RUOLO SANITARIO	0	0	0	
P094 - COMP. AGGIUNTIVI PERS. INFERMICO E TECN. SAN. DI RADIOLOG. MED.	0	0	0	
SOMME RIMBORSATE ALLE AMMINISTRAZIONI PER SPESE DI PERSONALE (sommatoria dei diversi rimborsi presenti in tabella 14)	143997	0	143997	conto 40.02.220420 e 40.02.220450; somma tab. 14 P071, P072 e P074
TOTALE GENERALE	118737150	0	117917518	
RIMBORSI RICEVUTI DALLE AMMINISTRAZIONI PER SPESE DI PERSONALE (a riduzione) (sommatoria dei diversi rimborsi presenti in tabella 14)	357853	0	357853	somma delle voci tab. 14: P090, P098 e P099
TOTALE GENERALE AL NETTO DEI RIMBORSI	118379297	0	117559665	

Commenti Organi Di Controllo


Nessun commento inserito degli organi di controllo

Firma del Responsabile del procedimento amministrativo di cui alla L. n. 241/90



Si attesta la conformità dei dati con le scritture amministrative contabili e, ove previsto, con quanto dichiarato nelle specifiche informazioni sulla Contrattazione Integrativa ex art. 40-bis del d.lgs. 165/2001 (tabelle 15 e schede SICI).
Si prende atto delle eventuali incongruenze segnalate dal sistema SICO e delle giustificazioni addotte dall'amministrazione.

Firma del Presidente del collegio dei revisori



Scheda Informativa 1

Informazioni Istituzione

Partita IVA : 02573090236

Codice Fiscale : 02573090236

Telefono : 0458075890

Fax : 0458075808

Email : personale@aulss9.verona.it

Via : VIA VALVERDE

Numero Civico : 42

C.A.P. : 37122

Città : VERONA

Provincia : VR

Codice Catastale : L781

Indirizzo pagina web dell'ente : www.aulss9.verneto.it

Responsabile del Procedimento Amministrativo di cui alla legge 7/8/90, N.241 Capo II

(in assenza di tale indicazione sarà considerato responsabile il direttore generale)

Cognome	Nome	Telefono	Fax	Email
VECCHI	ANTONELLA	0458075890	0458075808	personale@aulss9.verona.it

Referente Da Contattare

Cognome	Nome	Telefono	Fax	Email
VEZZELLI	STEFANO	0458075837	0458075808	stipendi@aulss9.verneto.it

Riepilogo Domande Presenti Nella Circolare

I modelli debbono essere sottoscritti dai revisori dei conti

Domande presenti in circolare:

INDICARE IL NUMERO DEI CONTRATTI DI COLLABORAZIONE COORDINATA E CONTINUATIVA.	6
INDICARE IL NUMERO DEGLI INCARICHI LIBERO PROFESSIONALE, DI STUDIO, RICERCA E CONSULENZA.	16
INDICARE IL NUMERO DI CONTRATTI PER PRESTAZIONI PROFESSIONALI CONSISTENTI NELLA RESA DI SERVIZI O ADEMPIMENTI OBBLIGATORI PER LEGGE.	2
INDICARE IL TOTALE DELLE SOMME TRATTENUTE AI DIPENDENTI NELL'ANNO DI RILEVAZIONE PER LE ASSENZE PER MALATTIA IN APPLICAZIONE DELL'ART. 71 DEL D.L. N. 112 DEL 25/06/2008 CONVERTITO IN L. 133/2008.	46405
INDICARE IL NUMERO DELLE UNITA' RILEVATE IN TABELLA 1 TRA I "PRESENTI AL 31.12" CHE APPARTENGONO ALLE CATEGORIE PROTETTE (LEGGE N.68/99).	126
QUANTI SONO I DIPENDENTI AL 31.12 IN ASPETTATIVA PER DOTTORATO DI RICERCA CON RETRIBUZIONE A CARICO DELL'AMMINISTRAZIONE AI SENSI DELL'ARTICOLO 2 DELLA LEGGE 476/1984 E S.M.?	0
QUANTE PERSONE SONO STATE IMPIEGATE NELL'ANNO (TEMPO DETER., CO.CO.CO., INCARICHI O ALTRI TIPI DI LAV. FLESSIBILE) IL CUI COSTO È TOTALMENTE SOSTENUTO CON FINANZIAMENTI ESTERNI DELL'U.E. O DI PRIVATI?	1
INDICARE IL NUMERO DELLE UNITA' RILEVATE IN TABELLA 1 TRA I "PRESENTI AL 31.12" CHE RISULTAVANO TITOLARI DI PERMESSI PER LEGGE N. 104/92.	263
INDICARE IL NUMERO DELLE UNITA' RILEVATE IN TABELLA 1 TRA I "PRESENTI AL 31.12" CHE RISULTAVANO TITOLARI DI PERMESSI AI SENSI DELL'ART. 42, C.5 D.LGS.151/2001 E S.M.	6
INDICARE IL NUMERO DEI MEDICI CONVENZIONATI CUI È STATO CONFERITO L'INCARICO DI DIRETTORE DI DISTRETTO AI SENSI DELL'ART. 3-SEXIES, COMMA 3, DEL D.LGS. 502/92.	0
INDICARE IL COSTO DEI MEDICI CONVENZIONATI CUI È STATO CONFERITO L'INCARICO DI DIRETTORE DI DISTRETTO AI SENSI DELL'ART. 3-SEXIES, COMMA 3, DEL D.LGS. 502/92.	0
INDICARE IL NUMERO DEL PERSONALE RELIGIOSO CHE SULLA BASE DI SPECIFICHE CONVENZIONI PRESTA SERVIZIO PRESSO LA STRUTTURA SANITARIA	3
INDICARE IL COSTO DEL PERSONALE RELIGIOSO CHE SULLA BASE DI SPECIFICHE CONVENZIONI PRESTA SERVIZIO PRESSO LA STRUTTURA SANITARIA	20099
NUMERO DI CONVENZIONI IN VIGORE NEL CORSO DELL'ANNO PER L'UTILIZZO DI PERSONALE PROVENIENTE DA ALTRE AMMINISTRAZIONI PUBBLICHE	0
UNITA' DI PERS. DIRIGENTE PRESENTI IN TABELLA 1 PER LE QUALI SUSSISTE UN GIUDIZIO DI IDONEITÀ CONDIZIONATA ALLA MANSIONE EX ART. 41,C.6, LETT.B) D.LGS. 81/2008 CON SOLO RIFERIMENTO ALLE LIMITAZIONI	25
UNITA' DI PERSONALE DIRIGENTE DI CUI ALLA PRECEDENTE DOMANDA PER LE QUALI IL GIUDIZIO DI IDONEITÀ CONDIZIONATA HA DETERMINATO L'ESCLUSIONE DALLA TURNAZIONE SULLE 24/ORE E DALLA PRONTA DISPONIBILITÀ	7
UNITA' DI PERS. NON DIRIGENTE PRESENTI IN TABELLA 1 PER LE QUALI SUSSISTE UN GIUDIZIO DI IDONEITÀ CONDIZIONATA ALLA MANSIONE EX ART. 41,C.6, LETT.B) D.LGS. 81/2008 CON SOLO RIFERIMENTO ALLE LIMITAZIONI	160
UNITA' DI PERS. NON DIRIGENTE DI CUI ALLA PRECEDENTE DOMANDA PER LE QUALI IL GIUDIZIO DI IDONEITÀ CONDIZIONATA HA DETERMINATO L'ESCLUSIONE DALLA TURNAZIONE SULLE 24 ORE E/O DALLA PRONTA DISPONIBILITÀ	13
UNITA' DI PERSONALE DIRIGENTE COLLOCATE IN ASPETTATIVA SENZA ASSEGNI PER ASSUNZIONE A TEMPO DETERMINATO PRESSO LA STESSA O ALTRA AMMINISTRAZIONE	4
UNITA' DI PERSONALE NON DIRIGENTE COLLOCATE IN ASPETTATIVA SENZA ASSEGNI PER ASSUNZIONE A TEMPO DETERMINATO PRESSO LA STESSA O ALTRA AMMINISTRAZIONE	6

Appendice gestione dati co.co.co.

Quanti sono stati i contratti di collaborazione coordinata e continuativa o convenzioni (art.1, c. 116 legge n. 311/04) ?	6
Qual è stata la tipologia dell'incarico dei contratti co.co.co. attivi nel corso dell'anno:	
a) Tecnico	0
b) Giuridico/Amministrativo	3
c) Sanitario	3
Quanti dei contratti co.co.co attivi nel corso dell'anno hanno un compenso maggiore di 20.000 ?	5
Suddividere i contratti co.co.co. attivi nel corso dell'anno secondo la loro durata:	
a) 1 - 3 mesi	0
b) 4 - 6 mesi	0
c) 7 - 12 mesi	5
d) oltre 12 mesi	1
I co.co.co attivi nel corso dell'anno quante persone diverse hanno riguardato?	6
Titolo di studio delle persone cui sono stati stipulati uno o più contratti co.co.co.:	
a) Laurea	6
b) Diploma superiore	0
c) Diploma inferiore	0

Componenti Collegio dei Revisori (o Organo Equivalente)

Cognome	Nome	Email (sostituisce l'ENTE RAPPRESENTATO delle rilevazioni precedenti)
ZANINI	Tommaso	tommaso.zanini@a-a.it
VERONESI	Fabrizio	info@fabrizioveronesi.it
CONTALDI	Pietro	pietro.contaldi@tesoro.it
NICCHIO	Alcide	nicchioalcide@libero.it
RINALDI	Vittorio	vittorio@rinaldistudio.191.it
Note e chiarimenti alla rilevazione:		

Provvedimento di riferimento della dotazione organica in vigore al 31/12

delibera n. 1985 del 31.12.1998, delibera n. 1131 del 18.09.2002, delibera n. 563 del 07.10.2009

T1 Personale a Tempo Indeterminato

Qualifica	Dotazione	Tempo Pieno		Part Time inf. 50%		Part Time Sup. 50%		Totale Dipendenti al 31/12	
		U	D	U	D	U	D	U	D
DIRETTORE GENERALE	1	1	0	0	0	0	0	1	0
DIRETTORE SANITARIO	1	0	1	0	0	0	0	0	1
DIRETTORE AMMINISTRATIVO	1	1	0	0	0	0	0	1	0
DIRETTORE DEI SERVIZI SOCIALI	1	1	0	0	0	0	0	1	0
DIR. MEDICO CON INC. STRUTTURA COMPLESSA (RAPP. ESCLUSIVO)	30	20	4	0	0	0	0	20	4
DIR. MEDICO CON INC. DI STRUTTURA COMPLESSA (RAPP. NON ESCL.)	1	1	0	0	0	0	0	1	0
DIR. MEDICO CON INCARICO DI STRUTTURA SEMPLICE (RAPP. ESCLUS)	63	17	18	0	0	0	0	17	18
DIR. MEDICO CON INCARICO STRUTTURA SEMPLICE (RAPP. NON ESCL.)	3	2	0	0	0	0	0	2	0
DIRIGENTI MEDICI CON ALTRI INCAR. PROF.LI (RAPP. ESCLUSIVO)	231	88	139	0	0	0	2	88	141
DIRIGENTI MEDICI CON ALTRI INCAR. PROF.LI (RAPP. NON ESCL.)	8	8	3	0	0	0	0	8	3

Qualifica	Dotazione	Tempo Pleno		Part Time Inf. 50%		Part Time Sup. 50%		Totale Dipendenti al 31/12	
		U	D	U	D	U	D	U	D
VETERINARI CON INC. DI STRUTTURA COMPLESSA (RAPP. ESCLUSIVO)	2	2	0	0	0	0	0	2	0
VETERINARI CON INC. DI STRUTTURA SEMPLICE (RAPP. ESCLUSIVO)	10	3	0	0	0	0	0	3	0
VETERINARI CON ALTRI INCAR. PROF. LI (RAPP. ESCLUSIVO)	28	22	5	0	0	0	0	22	5
FARMACISTI CON INC. DI STRUTTURA COMPLESSA (RAPP. ESCLUSIVO)	2	2	0	0	0	0	0	2	0
FARMACISTI CON INC. DI STRUTTURA SEMPLICE (RAPP. ESCLUSIVO)	3	1	2	0	0	0	0	1	2
FARMACISTI CON ALTRI INCAR. PROF. LI (RAPP. ESCLUSIVO)	8	2	5	0	0	0	0	2	5
BIOLOGI CON INC. DI STRUTTURA SEMPLICE (RAPP. ESCLUSIVO)	1	0	0	0	0	0	0	0	0
BIOLOGI CON ALTRI INCAR. PROF. LI (RAPP. ESCLUSIVO)	6	2	1	0	0	0	0	2	1
CHIMICI CON ALTRI INCAR. PROF. LI (RAPP. ESCLUSIVO)	3	0	2	0	0	0	0	0	2
PSICOLOGI CON INC. DI STRUTTURA COMPLESSA (RAPP. ESCLUSIVO)	1	0	1	0	0	0	0	0	1
PSICOLOGI CON INC. DI STRUTTURA SEMPLICE (RAPP. ESCLUSIVO)	5	2	1	0	0	0	0	2	1

Qualifica	Dotazione		Tempo Pieno		Part Time Inf. 50%		Part Time Sup. 50%		Totale Dipendenti al 31/12	
	U	D	U	D	U	D	U	D	U	D
PSICOLOGI CON ALTRI INCAR. PROF.LI (RAPP. ESCLUSIVO)	4	23	0	0	0	0	0	0	4	23
COLL.RE PROF.LE SANITARIO - PERS. INFER. ESPERTO - DS	4	19	0	0	0	0	0	4	4	23
COLL.RE PROF.LE SANITARIO - PERS. INFER. - D	124	470	1	21	0	152	0	125	643	
OPER.RE PROF.LE SANITARIO PERS. INFERM. - C	0	1	0	0	0	0	0	0	0	1
OPER.RE PROF.LE DI II CAT.PERS. INFERM. ESPERTO-C	2	8	0	0	0	3	2	2	11	
OPER.RE PROF.LE DI II CAT.PERS. INFERM. BS	0	2	0	0	0	0	0	0	2	
COLL.RE PROF.LE SANITARIO - PERS. TEC. ESPERTO - DS	1	1	0	0	0	0	0	1	1	
COLL.RE PROF.LE SANITARIO - PERS. TEC. - D	27	40	0	5	0	5	27	27	50	
COLL.RE PROF.LE SANITARIO - TECN. DELLA PREV. ESPERTO - DS	1	0	0	0	0	0	0	1	1	0
COLL.RE PROF.LE SANITARIO - TECN. DELLA PREV. - D	23	42	0	3	0	6	23	23	51	
COLL.RE PROF.LE SANITARIO - PERS. DELLA RIABIL. ESPERTO - DS	1	4	0	0	0	0	1	1	4	
COLL.RE PROF.LE SANITARIO - PERS. DELLA RIABIL. - D	18	86	0	4	0	26	20	20	116	
AVVOCATO DIRIG. CON INCARICO DI STRUTTURA COMPLESSA	0	0	0	0	0	0	0	0	0	0

Qualifica	Dotazione	Tempo Pieno		Part Time Inf. 50%		Part Time Sup. 50%		Totale Dipendenti al 31/12	
		U	D	U	D	U	D	U	D
AVVOCATO DIRIG. CON ALTRI INCAR.PROF.LI	1	0	0	0	0	0	0	0	0
INGEGNERE DIRIG. CON INCARICO DI STRUTTURA COMPLESSA	2	1	0	0	0	0	0	1	0
INGEGNERE DIRIG. CON INCARICO DI STRUTTURA SEMPLICE	2	1	0	0	0	0	0	1	0
INGEGNERE DIRIG. CON ALTRI INCAR.PROF.LI	2	0	0	0	0	0	0	0	0
ARCHITETTI DIRIG. CON INCARICO DI STRUTTURA SEMPLICE	1	0	0	0	0	0	0	0	0
ASSISTENTE RELIGIOSO - D	1	0	0	0	0	0	0	0	0
ANALISTI DIRIG. CON INCARICO DI STRUTTURA COMPLESSA	1	2	0	0	0	0	0	2	0
ANALISTI DIRIG. CON INCARICO DI STRUTTURA SEMPLICE	2	0	1	0	0	0	0	0	1
ANALISTI DIRIG. CON ALTRI INCAR.PROF.LI	2	0	0	0	0	0	0	0	0
STATISTICO DIRIG. CON INCARICO DI STRUTTURA COMPLESSA	1	1	0	0	0	0	0	1	0
STATISTICO DIRIG. CON ALTRI INCAR.PROF.LI	1	0	1	0	0	0	0	0	1
COLLAB.RE PROF.LE ASSISTENTE SOCIALE ESPERTO - DS	5	0	1	0	0	0	0	0	1
COLLAB.RE PROF.LE ASSISTENTE SOCIALE - D	44	6	25	0	0	0	8	6	33

Qualifica	Dotazione	Tempo Pieno		Part Time Inf. 50%		Part Time Sup. 50%		Totale Dipendenti al 31/12	
		U	D	U	D	U	D	U	D
COLLAB.RE TEC. - PROF.LE ESPERTO - DS	6	5	0	0	0	0	0	5	0
COLLAB.RE TEC. - PROF.LE - D	21	13	6	1	0	0	0	14	6
ASSISTENTE TECNICO - C	3	0	0	0	0	0	0	0	0
PROGRAMMIRE - C	4	0	1	0	0	0	0	0	1
OPERATORE TECNICO SPECIAL.TO ESPERTO - C	7	4	0	0	0	0	0	4	0
OPERATORE TECNICO SPECIAL.TO - BS	74	42	2	1	0	0	1	44	2
OPERATORE SOCIO SANITARIO - BS	207	29	158	1	12	0	0	30	196
OPERATORE TECNICO - B	93	30	23	0	0	0	1	31	30
OPERATORE TECNICO ADDETTO ALL'ASSISTENZA - B	121	2	11	0	2	0	0	2	15
AUSILIARIO SPECIALIZZATO - A	17	4	5	0	0	0	1	5	8
DIRIGENTE AMM.VO CON INCARICO DI STRUTTURA COMPLESSA	9	1	4	0	0	0	0	1	4
DIRIGENTE AMM.VO CON INCARICO DI STRUTTURA SEMPLICE	3	3	1	0	0	0	0	3	1
DIRIGENTE AMM.VO CON ALTRI INCAR.PROF.LI	14	0	1	0	0	0	0	0	1
COLLABORATORE AMMINISTRATIVO PROF.LE ESPERTO - DS	33	4	13	0	0	0	0	4	15
COLLABORATORE AMMINISTRATIVO PROF.LE - D	85	17	40	0	3	0	0	17	48

Qualifica	Dotazione	Tempo Pieno		Part Time Inf. 50%		Part Time Sup. 50%		Totale Dipendenti al 31/12	
		U	D	U	D	U	D	U	D
ASSISTENTE AMMINISTRATIVO - C	188	25	76	0	4	0	22	25	102
COADIUTORE AMM.VO ESPERTO - BS	71	8	29	0	1	1	14	9	44
COADIUTORE AMM.VO - B	64	15	29	2	0	2	8	19	37
COMMESSO - A	1	1	0	0	0	0	0	1	0
TOTALE :	2.713	594	1.305	6	55	8	295	608	1.655

T1a Personale dell'azienda sanitaria per figura professionale

Figura Professionale	Tempo Indeterminato				Tempo Determinato				Com. Da Altri Enti		Com. Ad Altri Enti		Presenti Al 31/12	
	T. Pieno		T. Parz.		T. Pieno		T. Parz.		U (l)	D (l)	U (m)	D (n)	U (a+c)	D (b+d)
	U (a)	D (b)	U (c)	D (d)	U (e)	D (f)	U (g)	D (h)						
PROFESSIONI SANITARIE INFERMIERISTICHE														
COLLABORATORE PROFESSIONALE SANITARIO														
INFERMIERE	56	174	0	52	0	0	0	0	0	0	0	0	56	226
OSTETRICA	0	12	0	3	0	0	0	0	0	0	0	0	0	15
INFERMIERE PEDIATRICO	0	2	0	0	0	0	0	0	0	0	0	0	0	2
OPERATORE PROFESSIONALE SANITARIO														
INFERMIERE	1	5	0	0	0	0	0	0	0	0	0	0	1	5
OPERATORE PROFESSIONALE 2^ CAT.														
INFERMIERE GENERICO	0	1	0	0	0	0	0	0	0	0	0	0	0	1
PROFESSIONI TECNICHE SANITARIE E DELLA PREVENZIONE														
COLLABORATORE PROFESSIONALE SANITARIO														
DIETISTA	0	2	0	1	1	0	0	0	0	0	0	0	0	3

Figura Professionale	Tempo Indeterminato				Tempo Determinato				Com. Da Altri Enti		Com. Ad Altri Enti		Presenti Al 31/12	
	T.PIeno		T.Parz.		T.PIeno		T.Parz.		U (i)	D (l)	U (m)	D (n)	U (a+c)	D (b+d)
	U (a)	D (b)	U (c)	D (d)	U (e)	D (f)	U (g)	D (h)						
ASSISTENTE SANITARIO	4	31	0	7	0	1	0	0	0	0	0	0	4	38
TECNICO DELLA PREVENZIONE NELL'AMBIENTE E NEI LUOGHI DI LAVORO	20	11	0	2	2	1	0	0	0	0	0	0	20	13
TECNICO SANITARIO DI LABORATORIO BIOMEDICO	1	0	0	1	0	0	0	0	0	0	0	0	1	1
TECNICO SANITARIO DI RADIOLOGIA MEDICA	1	1	0	2	0	0	0	0	0	0	0	0	1	3
PROFESSIONI SANITARIE RIABILITATIVE														
COLLABORATORE PROFESSIONALE SANITARIO														
FISIOTERAPISTA	6	19	0	7	0	0	0	0	0	0	0	0	6	26
LOGOPEDISTA	1	19	0	4	0	0	0	0	0	0	0	0	1	23
EDUCATORE PROFESSIONALE	12	40	2	15	0	0	0	0	0	0	0	0	14	55
TERAPISTA DELLA NEURO E PSICOMOTRICITA'DELL'ETA' EVOLUTIVA	0	3	0	1	0	1	0	0	0	0	0	0	0	4
TOTALE :	102	320	2	95	3	3	0	0	0	0	0	0	104	415

T1B Personale a Tempo Pieno e Parziale Aziende Sanitarie Universitarie


LA TABELLA NON RISULTA RILEVATA

T1e Fasce Retribuzione

Qualifica	Con trattamento economico iniziale		I Fascia		II Fascia		III Fascia		IV Fascia		V Fascia		VI Fascia		Totale (Presenti al 31/12)	
	U	D	U	D	U	D	U	D	U	D	U	D	U	D	U	D
COLL.RE PROF.LE SANITARIO - PERS. INFER. ESPERTO - DS	0	0	0	2	0	2	0	4	1	5	2	8	1	2	4	23
COLL.RE PROF.LE SANITARIO - PERS. INFER. - D	43	133	10	61	19	89	19	99	19	119	6	93	9	49	125	643
OPER.RE PROF.LE SANITARIO PERS. INFERM. - C	0	0	0	0	0	0	0	0	0	0	0	1	0	0	0	1
OPER.RE PROF.LE DI II CAT.PERS. INFERM. ESPERTO-C	0	0	0	0	0	0	0	1	2	6	0	4	0	0	2	11
OPER.RE PROF.LE DI II CAT.PERS. INFERM. BS	0	0	0	0	0	0	0	0	0	0	0	2	0	0	0	2
COLL.RE PROF.LE SANITARIO - PERS. TEC. ESPERTO - DS	0	0	1	0	0	1	0	0	0	0	0	0	0	0	1	1
COLL.RE PROF.LE SANITARIO - PERS. TEC.- D	12	18	4	5	2	4	2	1	1	8	1	5	5	9	27	50
COLL.RE PROF.LE SANITARIO - TECN. DELLA PREV. ESPERTO - DS	0	0	0	0	0	0	0	0	1	0	0	0	0	0	1	0

Qualifica	Con trattamento economico iniziale		I Fascia		II Fascia		III Fascia		IV Fascia		V Fascia		VI Fascia		Totale (Presenti al 31/12)	
	U	D	U	D	U	D	U	D	U	D	U	D	U	D	U	D
COLL.RE PROF.LE SANITARIO - TECN. DELLA PREV. - D	6	16	1	1	0	0	1	1	8	11	6	17	1	5	23	51
COLL.RE PROF.LE SANITARIO - PERS. DELLA RIABIL. ESPERTO - DS	0	0	0	2	0	2	0	0	1	0	0	0	0	0	1	4
COLL.RE PROF.LE SANITARIO - PERS. DELLA RIABIL. - D	0	10	0	11	3	5	3	10	8	38	6	35	0	7	20	116
COLLAB.RE PROF.LE ASSISTENTE SOCIALE ESPERTO - DS	0	0	0	0	0	0	0	0	0	0	0	1	0	0	0	1
COLLAB.RE PROF.LE ASSISTENTE SOCIALE - D	0	7	0	0	1	7	1	4	3	13	0	2	1	0	6	33
COLLAB.RE TEC. - PROF.LE ESPERTO - DS	0	0	1	0	0	0	1	0	3	0	0	0	0	0	5	0
COLLAB.RE TEC. - PROF.LE - D	1	3	2	1	2	1	6	0	2	0	0	1	1	0	14	6
PROGRAM.RE - C	0	0	0	1	0	0	0	0	0	0	0	0	0	0	0	1
OPERATORE TECNICO SPECIAL.TC ESPERTO - C	0	0	1	0	2	0	1	0	0	0	0	0	0	0	4	0
OPERATORE TECNICO SPECIAL.TO - BS	0	0	4	1	18	1	10	0	6	0	6	0	0	0	44	2
OPERATORE SOCIO SANITARIO - BS	5	35	2	35	7	31	3	31	6	42	7	22	0	0	30	196
OPERATORE TECNICO - B	14	4	1	1	3	10	1	3	5	5	7	7	0	0	31	30
OPERATORE TECNICO ADDETTO ALL'ASSISTENZA - B	0	0	0	1	0	2	0	0	1	3	1	9	0	0	2	15
AUSILIARIO SPECIALIZZATO - A	0	0	0	0	0	0	0	0	4	4	1	4	0	0	5	8

COLLABORATORE AMMINISTRATIVO PROF.LE ESPERTO - DS	0	0	1	6	2	5	1	1	0	3	0	0	0	0	4	15
---	---	---	---	---	---	---	---	---	---	---	---	---	---	---	---	----



T1f Dirigenti medici distinti per specialità in servizio al 31/12

Specializzazioni	Tempo Indeterminato		15 septies (D.Lgs 502/92)		Medici Universitari		Totale Personale	
	U (a)	D (b)	U (c)	D (d)	U (e)	D (f)	U (a+c+e)	D (b+d+f)
	ANESTESIA, RIANIMAZIONE E TERAPIA INTENSIVA	0	2	0	0	0	0	0
CHIRURGIA GENERALE	2	0	0	0	0	0	2	0
CHIRURGIA VASCOLARE	0	1	0	0	0	0	0	1
GERIATRIA	1	2	0	0	0	0	1	2
IGIENE E MEDICINA PREVENTIVA	2	8	0	0	0	0	2	8
MALATTIE INFETTIVE	1	2	0	0	0	0	1	2
MEDICINA DEL LAVORO	4	3	0	0	0	0	4	3
MEDICINA FISICA E RIABILITATIVA	1	1	0	0	0	0	1	1
MEDICINA INTERNA	6	3	0	0	0	0	6	3
NEFROLOGIA	0	1	0	0	0	0	0	1
NEUROLOGIA	2	2	0	0	0	0	2	2
NEUROPSICHIATRIA INFANTILE	1	5	0	0	0	0	1	5
OTORINOLARINGOIATRIA	1	0	0	0	0	0	1	0
PSICHIATRIA	15	13	0	0	0	0	15	13
ALTRE SPECIALIZZAZIONI	12	19	0	0	0	0	12	19
MEDICINA D'EMERGENZA-URGENZA	2	1	0	0	0	0	2	1

Specializzazioni	Tempo Indeterminato		15 septies (D.Lgs 502/92)		Medici Universitari		Totale Personale	
	U (a)	D (b)	U (c)	D (d)	U (e)	D (f)	U (a+c+e)	D (b+d+f)
LIBERA PROFESSIONE INTRAMURARIA*	16	10	0	0	0	0	0	0
TOTALE :	50	63	0	0	0	0	50	63

(*) La figura professionale evidenziata non concorre a determinare i totali di colonna

T1g Strutture Posizioni Incarichi

Figure	Strutture	Posizioni	Azienda	AZIENDA ULSS 20 DI VERONA	Totale
Medici, Odontoiatri e Veterinari	Dipartimenti	Previste	5	7	12
		Assegnati a personale a tempo indeterminato	3	6	9
	Strutture complesse	Previste	12	9	21
		Assegnate a personale a tempo indeterminato	9	9	18
	Strutture semplici a valenza dipartimentale	Previste	8	2	10
		Assegnate a personale a tempo indeterminato	8	2	10
	Strutture semplici	Previste	45	21	66
		Assegnate a personale a tempo indeterminato	11	19	30
	Altri incarichi	Previste	114	153	267
		Assegnate a personale a tempo indeterminato	114	153	267

Figure	Strutture	Posizioni	Azienda	AZIENDA UL-SS 20 DI VERONA	Totale
Dirigenza sanitaria non medica	Dipartimenti	Previste	1	0	1
		Assegnate a personale a tempo indeterminato	1	0	1
	Strutture complesse	Previste	1	1	2
		Assegnate a personale a tempo indeterminato	1	1	2
	Strutture semplici a valenza dipartimentale	Previste	1	1	2
		Assegnate a personale a tempo indeterminato	1	1	2
	Strutture semplici	Previste	5	1	6
		Assegnate a personale a tempo indeterminato	3	1	4
	Altri incarichi	Previste	45	10	55
		Assegnate a personale a tempo indeterminato	34	5	39

Figure	Strutture	Posizioni	Azienda	AZIENDA ULSS 20 DI VERONA	Totale
Dirigenza Professionale, Tecnica e Amministrativa	Dipartimenti	Previste	4	0	4
		Assegnati a personale a tempo indeterminato	4	0	4
	Strutture complesse	Previste	9	1	10
		Assegnate a personale a tempo indeterminato	5	0	5
	Strutture semplici a valenza dipartimentale	Previste	1	0	1
		Strutture semplici	Previste	7	0
	Altri incarichi		Assegnate a personale a tempo indeterminato	6	0
			Previste	18	2
			Assegnate a personale a tempo indeterminato	2	0

Figure	Strutture	Posizioni	Azienda	AZIENDA ULSS 20 DI VERONA	Totale	
Personale non dirigente	Posizioni organizzative ruolo sanitario	Previste	12	4	16	
		Assegnate	9	3	12	
	Posizioni organizzative ruolo tecnico	Ex caposala o posizioni analoghe (posizioni cristallizzate)	3	1	4	
		Previste	3	0	3	
	Posizioni organizzative ruolo amministrativo	Assegnate	3	0	3	
		Previste	20	0	20	
	Funzioni di coordinamento ruolo sanitario	Assegnate	20	0	20	
		Previste	26	20	46	
		Assegnate con indennita' di coordinamento parte fissa variabile	13	7	20	
		Assegnate con indennita' di coordinamento solo parte fissa	8	3	11	
	Funzioni di coordinamento assistenti sociali	Ex caposala o posizioni analoghe (posizioni cristallizzate)	5	10	15	
		Previste	2	0	2	
			Assegnate con indennita' di coordinamento solo parte fissa	2	0	2

T2 Personale con Contratto o Modalità di Lavoro Flessibile

Categoria	A Tempo Determinato		Formazione Lavoro		Contratti di somministrazione (ex Internale)		L.S.U./L.P.U.		Telelavoro - Personale indicato in T1		Personale soggetto a Turnazione - Personale indicato in T1		Personale soggetto a Reperibilità - Personale indicato in T1	
	U	D	U	D	U	D	U	D	U	D	U	D	U	D
MEDICI	3,08	7,82	0	0	0	0	0	0	0	0	57	61	64	54
VETERINARI	0	0	0	0	0	0	0	0	0	0	0	0	23	5
DIRIG. SANITARI NON MEDICI	0	1	0	0	0	0	0	0	0	0	0	0	2	0
PROFILI RUOLO SANITARIO - PERSONALE INFERMIERISTICO	0	0	0	0	0	0	0	0	0	0	95	362	41	97
PROFILI RUOLO SANITARIO - PERSONALE TECNICO SANITARIO	2	0	0	0	0	0	0	0	0	0	17	16	0	0
PROFILI RUOLO SANITARIO - PERSONALE VIGILANZA E ISPEZIONE	2	1,4	0	0	0	0	0	0	0	0	0	0	7	6
PROFILI RUOLO SANITARIO - PERSONALE FUNZIONI RIABILITATIVE	0	0,38	0	0	0	0	0	0	0	0	0	0	0	2
DIR. RUOLO PROFESSIONALE	0	0	0	0	0	0	0	0	0	0	0	0	1	0
PROFILI RUOLO TECNICO	1	1,2	0	0	0	0	0	0	0	0	50	130	42	18
DIR. RUOLO AMMINISTRATIVO	1	0	0	0	0	0	0	0	0	0	0	0	0	0
PROFILI RUOLO AMMINISTRATIVO	0	2,23	0	0	0	0	0	0	0	0	0	0	0	0
TOTALE :	9,08	14,03	0	0	0	0	0	0	0	4	219	569	180	182

T2A Personale con Rapporto di Lavoro Flessibile

Anzianità di servizio maturata al 31/12, anche in modo non continuativo, nell'attuale o in altre amministrazioni	Fino a 1 anno		Da 1 a 2 anni		Da 2 a 3 anni		Oltre i 3 anni	
	U	D	U	D	U	D	U	D
Personale con contratti di collaborazione coordinata e continuativa	-	-	-	-	-	-	-	-
Categoria	Tempo determinato							
MEDICI	2	2	0	0	1	0	2	3
DIRIG. SANITARI NON MEDICI	0	0	0	0	0	0	0	1
PROFILI RUOLO SANITARIO - PERSONALE TECNICO SANITARIO	0	0	1	0	0	0	1	0
PROFILI RUOLO SANITARIO - PERSONALE VIGILANZA E ISPEZIONE	0	1	0	0	0	0	1	0
PROFILI RUOLO SANITARIO - PERSONALE FUNZIONI RIABILITATIVE	0	1	0	0	0	0	0	0
PROFILI RUOLO TECNICO	1	0	0	1	0	0	0	0
DIR. RUOLO AMMINISTRATIVO	0	0	0	0	0	0	1	0
PROFILI RUOLO AMMINISTRATIVO	0	0	0	1	0	0	0	0
TOTALE Tempo determinato:	3	4	1	2	1	1	5	4

T3 Personale Comandato/Distaccato e Fuori Ruolo

Qualifica	Personale dell'Amministrazione												Personale Esterno														
	Comandati / Distaccati			Fuori Ruolo			Convenzioni			Esoneri 50%			Esoneri 70%			Comandati / Distaccati			Fuori Ruolo			Convenzioni					
	U	D		U	D		U	D		U	D		U	D		U	D		U	D		U	D				
DIRETTORE GENERALE	0	0		0	0		0	0		0	0		0	0		0	0		1	0		0	0		0	0	
DIRETTORE SANITARIO	0	0		0	0		0	0		0	0		0	0		0	0		0	1		0	0		0	0	
DIRETTORE AMMINISTRATIVO	0	0		0	0		0	0		0	0		0	0		0	0		1	0		0	0		0	0	
DIR. MEDICO CON INC. STRUTTURA COMPLESSA (RAPP. ESCLUSIVO)	1	1		0	0		0	0		0	0		0	0		0	0		0	0		0	0		0	0	
COLL.RE PROF.LE SANITARIO - PERS. TEC. ESPERTO - DS	0	0		0	0		0	0		0	0		0	0		0	0		0	1		0	0		0	0	
COLL.RE PROF.LE SANITARIO - TECN. DELLA PREV. - D	0	2		0	0		0	0		0	0		0	0		0	0		0	0		0	0		0	0	
STATISTICO DIRIG. CON ALTRI INCAR.PROF.LI	0	1		0	0		0	0		0	0		0	0		0	0		0	0		0	0		0	0	
OPERATORE SOCIO SANITARIO - BS	0	0		0	0		0	0		0	0		0	0		0	0		0	1		0	0		0	0	
DIRIGENTE AMML.VO CON INCARICO DI STRUTTURA COMPLESSA	0	1		0	0		0	0		0	0		0	0		0	0		0	0		0	0		0	0	

Qualifica	Personale dell'Amministrazione										Personale Esterno						
	Comandati / Distaccati		Fuori Ruolo		Convenzioni		Esoneri 50%		Esoneri 70%		Comandati / Distaccati		Fuori Ruolo		Convenzioni		
	U	D	U	D	U	D	U	D	U	D	U	D	U	D	U	D	
COLLABORATORE AMMINISTRATIVO PROF.LE - D	2	1	0	0	0	0	0	0	0	0	0	0	0	0	0	0	0
ASSISTENTE AMMINISTRATIVO - C	0	1	0	0	0	0	0	0	0	0	0	0	0	0	0	0	0
TOTALE:	3	8	0	0	0	0	0	0	0	0	2	4	0	0	0	0	0

T4 Passaggi di Ruolo/Posizione Economica/Profilo

Qualifica di partenza	Qualifica di arrivo	Numero di passaggi
DIR. MEDICO CON INCARICO DI STRUTTURA SEMPLICE (RAPP. ESCLUS	DIR. MEDICO CON INC. STRUTTURA COMPLESSA (RAPP. ESCLUSIVO)	1
	DIRIGENTI MEDICI CON ALTRI INCAR. PROF.LI (RAPP. ESCLUSIVO)	5
DIR. MEDICO CON INCARICO STRUTTURA SEMPLICE (RAPP. NON ESCL.	DIRIGENTI MEDICI CON ALTRI INCAR. PROF.LI (RAPP. NON ESCL.)	1
DIRIGENTI MEDICI CON ALTRI INCAR. PROF.LI (RAPP. ESCLUSIVO)	DIR. MEDICO CON INCARICO DI STRUTTURA SEMPLICE (RAPP. ESCLUS	2
	DIRIGENTI MEDICI CON ALTRI INCAR. PROF.LI (RAPP. NON ESCL.)	1
DIRIGENTI MEDICI CON ALTRI INCAR. PROF.LI (RAPP. NON ESCL.)	DIR. MEDICO CON INCARICO STRUTTURA SEMPLICE (RAPP. NON ESCL.	1
VETERINARI CON INC. DI STRUTTURA SEMPLICE (RAPP. ESCLUSIVO)	VETERINARI CON ALTRI INCAR. PROF.LI (RAPP. ESCLUSIVO)	1
PSICOLOGI CON INC. DI STRUTTURA SEMPLICE (RAPP. ESCLUSIVO)	PSICOLOGI CON ALTRI INCAR. PROF.LI (RAPP. ESCLUSIVO)	2
DIRIGENTE AMMI.VO CON ALTRI INCAR.PROF.LI	DIRETTORE DEI SERVIZI SOCIALI	1

T5 Personale Cessato

Qualifica	COLLOCAMENTO A RIPOSO PER LIMITI DI ETA'		DIMISSIONI (CON DIRITTO A PENSIONE)		PASSAGGI PER ESTERNALIZZAZIONI		PASSAGGI AD ALTRE AMMINISTRAZIONI - STESSO COMPARTO		PASSAGGI AD ALTRE AMMINISTRAZIONI - ALTRO COMPARTO		RISOLUZIONE RAPPORTO LAVORO		LICENZIAMENTI		ALTRE CAUSE		Totale
	U	D	U	D	U	D	U	D	U	D	U	D	U	D	U	D	
DIRETTORE SANITARIO	-	-	-	-	-	-	-	-	-	-	-	-	-	-	1	0	1
DIRETTORE AMMINISTRATIVO	-	-	-	-	-	-	-	-	-	-	-	-	-	-	1	0	1
DIRETTORE DEI SERVIZI SOCIALI	-	-	-	-	-	-	-	-	-	-	-	-	-	-	1	0	1
DIR. MEDICO CON INC. STRUTTURA COMPLESSA (RAPP. ESCLUSIVO)	-	-	1	0	-	-	-	-	-	-	-	-	-	-	-	-	1
DIR. MEDICO CON INCARICO DI STRUTTURA SEMPLICE (RAPP. ESCLUSIVO)	1	0	0	1	-	-	-	-	-	-	-	-	-	-	1	0	3
DIRIGENTI MEDICI CON ALTRI INCAR. PROF.LI (RAPP. ESCLUSIVO)	1	0	1	4	-	-	5	1	-	-	-	-	-	-	7	6	25
DIRIGENTI MEDICI CON ALTRI INCAR. PROF.LI (RAPP. NON ESCL.)	-	-	-	-	-	-	-	-	-	-	-	-	-	-	1	0	1
PSICOLOGI CON ALTRI INCAR. PROF.LI (RAPP. ESCLUSIVO)	-	-	1	3	-	-	0	1	-	-	-	-	-	-	1	0	6
COLL.RE PROF.LE SANITARIO - PERS. INFER. ESPERTO - DS	-	-	0	2	-	-	-	-	-	-	-	-	-	-	0	1	3

Qualifica	COLLOCAMENTO A RIPOSO PER LIMITI DIETA'		DIMISSIONI (CON DIRITTO A PENSIONE)		PASSAGGI PER ESTERNALIZZAZIONI		PASSAGGI AD ALTRE AMMINISTRAZIONI - STESSO COMPARTO		PASSAGGI AD ALTRE AMMINISTRAZIONI - ALTRO COMPARTO		RISOLUZIONE RAPPORTO LAVORO		LICENZIAMENTI		ALTRE CAUSE		Totale
	U	D	U	D	U	D	U	D	U	D	U	D	U	D	U	D	
COLL.RE PROF.LE SANITARIO - PERS. INFER. - D	0	1	2	11	-	-	2	7	-	-	-	-	-	-	2	11	36
OPER.RE PROF.LE DI II CAT.PERS. INFERM. ESPERTO-C	-	-	0	1	-	-	-	-	-	-	-	-	-	-	-	-	1
OPER.RE PROF.LE DI II CAT.PERS. INFERM. BS	-	-	0	1	-	-	-	-	-	-	-	-	-	-	-	-	1
COLL.RE PROF.LE SANITARIO - PERS. TEC.- D	1	0	-	-	-	-	0	4	-	-	-	-	-	-	0	1	6
COLL.RE PROF.LE SANITARIO - TECN. DELLA PREV. - D	-	-	0	3	-	-	1	0	-	-	-	-	-	-	0	3	7
COLL.RE PROF.LE SANITARIO - PERS. DELLA RIABIL. - D	-	-	1	1	-	-	-	-	-	-	-	-	-	-	1	1	4
AVVOCATO DIRIG. CON ALTRI INCAR.PROF.LI	-	-	-	-	-	-	-	-	1	0	-	-	-	-	-	-	1
COLLAB.RE PROF.LE ASSISTENTE SOCIALE - D	-	-	-	-	-	-	0	1	-	-	-	-	-	-	-	-	1
OPERATORE TECNICO SPECIAL.TO ESPERTO - C	-	-	1	0	-	-	-	-	-	-	-	-	-	-	-	-	1
OPERATORE TECNICO SPECIAL.TO - BS	-	-	0	1	-	-	-	-	-	-	-	-	-	-	-	-	1
OPERATORE SOCIO SANITARIO - BS	-	-	1	2	-	-	0	1	-	-	-	-	-	-	0	1	5

Qualifica	COLLOCAMENTO A RIPOSO PER LIMITI DI ETÀ'		DIMISSIONI (CON DIRITTO A PENSIONE)		PASSAGGI PER ESTERNALIZZAZIONI		PASSAGGI AD ALTRE AMMINISTRAZIONI - STESSO COMPARTO		PASSAGGI AD ALTRE AMMINISTRAZIONI - ALTRO COMPARTO		RISOLUZIONE RAPPORTO LAVORO		LICENZIAMENTI		ALTRE CAUSE		Totale
	U	D	U	D	U	D	U	D	U	D	U	D	U	D	U	D	
OPERATORE TECNICO - B	-	-	1	1	-	-	-	-	-	-	-	-	-	1	0	0	3
DIRIGENTE AMM.VO CON INCARICO DI STRUTTURA COMPLESSA	-	-	1	0	-	-	-	-	-	-	-	-	-	-	-	-	1
COLLABORATORE AMMINISTRATIVO PROF.LE - D	-	-	1	2	-	-	-	-	0	1	-	-	-	-	-	-	4
ASSISTENTE AMMINISTRATIVO - C	0	1	2	1	-	-	-	-	-	-	-	-	-	-	-	-	4
COADIUTORE AMM.VO ESPERTO - BS	-	-	-	-	-	-	-	-	-	-	-	-	-	-	1	0	1
TOTALE	3	2	13	34	0	0	8	15	1	1	0	0	0	18	24	119	

T6 Personale Assunto

Qualifica	NOMINA DA CONCORSO		ALTRE CAUSE		STABILIZZATO DA LSU		ASSUNZIONE PER CHIAMATA DIRETTA (L.68/99 Cat. Protette)		ASSUNZIONE PER CHIAMATA NUMERICA (L.68/99 Cat. Protette)		PASSAGGI DA ALTRA AMMINISTRAZIONE - ALTRO COMPARTO		PERSON. ASSUNTO CON PROCEDURE ART. 35, C. 3-BIS, DLGS 165/01		PERSONALE ASSUNTO CON PROCEDURE ART. 4, C. 6, L. 125/13		Totale
	U	D	U	D	U	D	U	D	U	D	U	D	U	D	U	D	
DIRETTORE SANITARIO	-	-	-	-	-	-	0	1	-	-	-	-	-	-	-	-	1
DIRETTORE AMMINISTRATIVO	-	-	-	-	-	-	1	0	-	-	-	-	-	-	-	-	1
DIR. MEDICO CON INC. STRUTTURA COMPLESSA (RAPP. ESCLUSIVO)	-	-	1	0	-	-	-	-	-	-	-	-	-	-	-	-	1
DIRIGENTI MEDICI CON ALTRI INCAR. PROF.LI (RAPP. ESCLUSIVO)	7	22	-	-	-	-	-	-	-	-	1	5	-	-	-	-	35
PSICOLOGI CON ALTRI INCAR. PROF.LI (RAPP. ESCLUSIVO)	-	-	-	-	-	-	-	-	-	0	1	-	-	-	-	-	1
COLL.RE PROF.LE SANITARIO - PERS. INFER. - D	12	23	-	-	-	-	-	-	-	0	4	-	-	-	-	-	39
COLL.RE PROF.LE SANITARIO - PERS. TEC. - D	0	6	-	-	-	-	-	-	-	1	2	-	-	-	-	-	9
COLL.RE PROF.LE SANITARIO - TECN. DELLA PREV. - D	1	0	-	-	-	-	-	-	-	1	0	-	-	-	-	-	2
COLL.RE PROF.LE SANITARIO - PERS. DELLA RIABIL. - D	-	-	-	-	-	-	-	-	-	0	2	-	-	-	-	-	2

Qualifica	NOMINA DA CONCORSO		ALTRE CAUSE		STABILIZZATO DA LSU		ASSUNZIONE PER CHIAMATA DIRETTA (L.68/99 Cat. Protette)		ASSUNZIONE PER CHIAMATA NUMERICA (L.68/99 Cat. Protette)		PASSAGGI DA ALTRA AMMINISTRAZIONE - STESSO COMPARTO		PASSAGGI DA ALTRA AMMINISTRAZIONE - ALTRO COMPARTO		PERSON. ASSUNTO CON PROCEDURE ART. 35, C. 3-BIS, DLGS 165/01		PERSONALE ASSUNTO CON PROCEDURE ART. 4, C. 6, L. 125/13		Totale
	U	D	U	D	U	D	U	D	U	D	U	D	U	D	U	D	U	D	
COLLAB.RE PROF.LE ASSISTENTE SOCIALE - D	-	-	-	-	-	-	-	-	-	-	0	1	-	-	-	-	-	-	1
OPERATORE SOCIO SANITARIO - BS	0	7	-	-	-	-	-	-	-	-	-	-	-	-	-	-	-	-	7
DIRIGENTE AMM.VO CON INCARICO DI STRUTTURA COMPLESSA	-	-	0	1	-	-	-	-	-	-	-	-	-	-	-	-	-	-	1
DIRIGENTE AMM.VO CON ALTRI INCAR.PROF.LI	-	-	1	0	-	-	-	-	-	-	-	-	-	-	-	-	-	-	1
Totale	20	58	2	1	-	-	1	1	-	-	3	15	-	-	-	-	-	-	101

T7 Dipendenti per Anzianità di Servizio

Fasce dipendenti per anzianità di servizio da - a :	0-5		6-10		11-15		16-20		21-25		26-30		31-35		36-40		41-43		44 e oltre		Totale Pers.
	U	D	U	D	U	D	U	D	U	D	U	D	U	D	U	D	U	D	U	D	
DIRETTORE GENERALE	1	0	-	-	-	-	-	-	-	-	-	-	-	-	-	-	-	-	-	-	1
DIRETTORE SANITARIO	0	1	-	-	-	-	-	-	-	-	-	-	-	-	-	-	-	-	-	-	1
DIRETTORE AMMINISTRATIVO	1	0	-	-	-	-	-	-	-	-	-	-	-	-	-	-	-	-	-	-	1
DIRETTORE DEI SERVIZI SOCIALI	-	-	-	-	-	-	-	-	-	-	1	0	-	-	-	-	-	-	-	-	1
DIR. MEDICO CON INC. STRUTTURA COMPLESSA (RAPP. ESCLUSIVO)	-	-	2	0	0	1	0	1	4	2	11	0	0	1	0	2	0	-	-	-	24
DIR. MEDICO CON INC. DI STRUTTURA COMPLESSA (RAPP. NON ESCL.)	-	-	-	-	-	-	-	-	-	-	-	-	-	1	0	-	-	-	-	-	1
DIR. MEDICO CON INCARICO DI STRUTTURA SEMPLICE (RAPP. ESCLUSIVO)	0	1	3	6	1	1	2	2	3	0	2	4	4	4	2	0	-	-	-	-	35
DIR. MEDICO CON INCARICO STRUTTURA SEMPLICE (RAPP. NON ESCL.)	-	-	-	-	1	0	-	-	-	-	-	-	1	0	-	-	-	-	-	-	2
DIRIGENTI MEDICI CON ALTRI INCAR. PROF.LI (RAPP. ESCLUSIVO)	13	48	18	31	10	21	8	13	16	15	17	9	6	4	-	-	-	-	-	-	229
DIRIGENTI MEDICI CON ALTRI INCAR. PROF.LI (RAPP. NON ESCL.)	-	-	3	2	3	0	0	1	2	0	-	-	-	-	-	-	-	-	-	-	11
VETERINARI CON INC. DI STRUTTURA COMPLESSA (RAPP.ESCLUSIVO)	-	-	-	-	-	-	-	-	-	-	1	0	1	0	-	-	-	-	-	-	2
VETERINARI CON INC. DI STRUTTURA SEMPLICE (RAPP. ESCLUSIVO)	-	-	-	-	-	-	-	-	-	-	1	0	2	0	-	-	-	-	-	-	3

Fasce dipendenti per anzianità di servizio da - a :	0-5		6-10		11-15		16-20		21-25		26-30		31-35		36-40		41-43		44 e oltre		Totale Pers.	
	U	D	U	D	U	D	U	D	U	D	U	D	U	D	U	D	U	D	U	D		
Qualifica																						
VETERINARI CON ALTRI INCAR. PROF.LI (RAPP. ESCLUSIVO)	5	0	-	-	1	0	1	1	1	4	2	7	2	2	0	2	0	-	-	-	-	27
FARMACISTI CON INC. DI STRUTTURA COMPLESSA (RAPP. ESCLUSIVO)	-	-	-	-	-	-	1	0	-	-	-	1	0	-	-	-	-	-	-	-	-	2
FARMACISTI CON INC. DI STRUTTURA SEMPLICE (RAPP. ESCLUSIVO)	-	-	-	-	0	1	1	1	-	-	-	-	-	-	-	-	-	-	-	-	-	3
FARMACISTI CON ALTRI INCAR. PROF.LI (RAPP. ESCLUSIVO)	1	1	-	-	1	2	0	2	-	-	-	-	-	-	-	-	-	-	-	-	-	7
BIOLOGI CON ALTRI INCAR. PROF.LI (RAPP. ESCLUSIVO)	-	-	-	-	-	-	-	-	1	0	-	-	-	-	1	1	-	-	-	-	-	3
CHIMICI CON ALTRI INCAR. PROF.LI (RAPP. ESCLUSIVO)	-	-	-	-	-	-	-	-	-	-	-	0	2	-	-	-	-	-	-	-	-	2
PSICOLOGI CON INC. DI STRUTTURA COMPLESSA (RAPP. ESCLUSIVO)	-	-	-	-	-	-	-	-	-	-	-	-	-	-	0	1	-	-	-	-	-	1
PSICOLOGI CON INC. DI STRUTTURA SEMPLICE (RAPP. ESCLUSIVO)	-	-	-	-	-	-	-	-	0	1	0	1	0	-	-	-	1	0	-	-	-	3
PSICOLOGI CON ALTRI INCAR. PROF.LI (RAPP. ESCLUSIVO)	0	4	2	3	0	4	1	1	0	3	1	7	7	-	0	1	-	-	-	-	-	27
COLL.RE PROF.LE SANITARIO - PERS. INFER. ESPERTO - DS	-	-	-	-	-	-	0	3	0	2	1	7	7	-	2	2	1	0	-	-	-	27
COLL.RE PROF.LE SANITARIO - PERS. INFER. - D	33	81	17	81	10	74	22	118	14	73	19	89	89	4	91	5	32	1	4	-	-	768
OPER.RE PROF.LE SANITARIO PERS. INFERMI. - C	-	-	-	-	-	-	-	-	-	-	-	-	-	-	0	1	-	-	-	-	-	1

Fasce dipendenti per anzianità di servizio da - a :	0-5		6-10		11-15		16-20		21-25		26-30		31-35		36-40		41-43		44 e oltre		Totale Pers.
	U	D	U	D	U	D	U	D	U	D	U	D	U	D	U	D	U	D	U	D	
OPER.RE PROF.LE DI II CAT.PERS. INFERM. ESPERTO-C	-	-	-	-	-	-	-	-	-	-	-	-	-	-	2	4	0	7	-	-	13
OPER.RE PROF.LE DI II CAT.PERS. INFERM. BS	-	-	-	-	-	-	-	-	-	-	-	-	-	-	0	2	-	-	-	-	2
COLL.RE PROF.LE SANITARIO - PERS. TEC. ESPERTO - DS	-	-	-	-	1	0	-	-	-	-	-	-	0	1	-	-	-	-	-	-	2
COLL.RE PROF.LE SANITARIO - PERS. TEC.- D	4	8	12	13	1	4	3	5	1	3	1	5	0	3	4	8	1	1	-	-	77
COLL.RE PROF.LE SANITARIO - TECN. DELLA PREV. ESPERTO - DS	-	-	-	-	-	-	-	-	-	-	-	-	-	-	1	0	-	-	-	-	1
COLL.RE PROF.LE SANITARIO - TECN. DELLA PREV. - D	3	15	5	1	-	-	0	1	2	3	8	10	4	15	1	6	-	-	-	-	74
COLL.RE PROF.LE SANITARIO - PERS. DELLA RIABIL. ESPERTO - DS	-	-	-	-	-	-	-	-	0	3	0	1	-	-	1	0	-	-	-	-	5
COLL.RE PROF.LE SANITARIO - PERS. DELLA RIABIL. - D	0	5	0	18	1	9	3	4	11	28	3	18	2	30	0	4	-	-	-	-	136
INGEGNERE DIRIG. CON INCARICO DI STRUTTURA COMPLESSA	-	-	-	-	-	-	-	-	1	0	-	-	-	-	-	-	-	-	-	-	1
INGEGNERE DIRIG. CON INCARICO DI STRUTTURA SEMPLICE	-	-	-	-	-	-	-	-	1	0	-	-	-	-	-	-	-	-	-	-	1
ANALISTI DIRIG. CON INCARICO DI STRUTTURA COMPLESSA	-	-	-	-	-	-	1	0	-	-	1	0	-	-	-	-	-	-	-	-	2
ANALISTI DIRIG. CON INCARICO DI STRUTTURA SEMPLICE	-	-	-	-	-	-	-	-	-	-	0	1	-	-	-	-	-	-	-	-	1

Fasce dipendenti per anzianità di servizio da - a :	0-5		6-10		11-15		16-20		21-25		26-30		31-35		36-40		41-43		44 e oltre		Totale Pers.	
	U	D	U	D	U	D	U	D	U	D	U	D	U	D	U	D	U	D	U	D		
Qualifica																						
STATISTICO DIRIG. CON INCARICO DI STRUTTURA COMPLESSA	-	-	-	-	-	-	-	-	-	-	-	1	0	-	-	-	-	-	-	-	-	1
STATISTICO DIRIG. CON ALTRI INCAR.PROF.LI	-	-	-	0	1	-	-	-	-	-	-	-	-	-	-	-	-	-	-	-	-	1
COLLAB.RE PROF.LE ASSISTENTE SOCIALE ESPERTO - DS	-	-	-	0	1	-	-	-	-	-	-	-	-	-	-	-	-	-	-	-	-	1
COLLAB.RE PROF.LE ASSISTENTE SOCIALE - D'	0	2	0	4	6	1	5	7	4	7	1	8	0	1	-	-	-	-	-	-	-	39
COLLAB.RE TEC. - PROF.LE ESPERTO - DS	-	-	2	0	-	-	-	1	0	1	0	1	0	-	1	0	-	-	-	-	-	5
COLLAB.RE TEC. - PROF.LE - D	0	1	1	2	3	0	4	0	2	1	3	1	0	1	-	-	1	0	-	-	-	20
PROGRAM.RE - C	-	-	-	-	0	1	-	-	-	-	-	-	-	-	-	-	-	-	-	-	-	1
OPERATORE TECNICO SPECIAL.TO ESPERTO - G	-	-	1	0	-	1	0	-	-	-	1	0	-	-	1	0	-	-	-	-	-	4
OPERATORE TECNICO SPECIAL.TO - BS	-	-	-	-	1	0	5	2	6	0	21	0	6	0	5	0	-	-	-	-	-	46
OPERATORE SOCIO SANITARIO - BS	2	31	7	60	5	24	1	10	2	15	5	18	7	34	1	4	-	-	-	-	-	226
OPERATORE TECNICO - B	5	3	9	2	0	2	2	6	6	1	4	7	5	9	-	-	-	-	-	-	-	61
OPERATORE TECNICO ADDETTO ALL'ASSISTENZA - B	0	1	-	-	0	1	1	1	-	-	0	3	1	9	-	-	-	-	-	-	-	17
AUSILIARIO SPECIALIZZATO - A	-	-	-	-	-	-	-	-	2	1	2	3	1	2	0	2	-	-	-	-	-	13
DIRIGENTE AMM.VO CON INCARICO DI STRUTTURA COMPLESSA	-	-	-	-	-	0	1	1	0	1	0	2	1	0	-	-	-	-	-	-	-	5
DIRIGENTE AMM.VO CON INCARICO DI STRUTTURA SEMPLICE	-	-	0	1	-	-	1	0	-	-	2	0	-	-	-	-	-	-	-	-	-	4

Fasce dipendenti per anzianità di servizio da - a :	0-5		6-10		11-15		16-20		21-25		26-30		31-35		36-40		41-43		44 e oltre		Totale Pers.	
	U	D	U	D	U	D	U	D	U	D	U	D	U	D	U	D	U	D	U	D		
Qualifica																						
DIRIGENTE AMM.VO CON ALTRI INCAR.PROF.LI	0	1	-	-	-	-	-	-	-	-	-	-	-	-	-	-	-	-	-	-	-	1
COLLABORATORE AMMINISTRATIVO PROF.LE ESPERTO - DS	-	-	-	-	-	-	1	6	3	2	1	5	0	1	-	-	-	-	-	-	-	19
COLLABORATORE AMMINISTRATIVO PROF.LE - D	1	2	5	8	2	2	5	9	8	2	2	11	0	5	2	3	-	-	-	-	-	65
ASSISTENTE AMMINISTRATIVO - C	0	5	1	8	0	7	2	18	0	15	11	21	1	15	8	11	2	2	-	-	-	127
COADIUTORE AMM.VO ESPERTO - BS	0	3	2	3	2	5	0	15	2	4	0	3	1	8	0	5	-	-	-	-	-	53
COADIUTORE AMM.VO - B	5	2	4	9	0	1	0	9	2	1	5	4	1	10	1	1	1	0	-	-	-	56
COMMESSE - A	1	0	-	-	-	-	-	-	-	-	-	-	-	-	-	-	-	-	-	-	-	1
TOTALE :	75	215	94	252	42	168	68	235	91	190	136	241	52	252	42	88	8	14	0	0	0	2.263

T8 Dipendenti per Et 

Fasce dipendenti per et� da - a:	0-19		20-24		25-29		30-34		35-39		40-44		45-49		50-54		55-59		60-64		65-67		68-99		Tot. Pers.
	U	D	U	D	U	D	U	D	U	D	U	D	U	D	U	D	U	D	U	D	U	D	U	D	
DIRETTORE GENERALE	-	-	-	-	-	-	-	-	-	-	-	-	-	-	-	-	-	-	-	-	-	-	-	-	1
DIRETTORE SANITARIO	-	-	-	-	-	-	-	-	-	-	-	-	-	0	1	-	-	-	-	-	-	-	-	-	1
DIRETTORE AMMINISTRATIVO	-	-	-	-	-	-	-	-	-	-	-	-	-	-	-	-	1	0	-	-	-	-	-	-	1
DIRETTORE DEI SERVIZI SOCIALI	-	-	-	-	-	-	-	-	-	-	-	-	-	-	-	-	1	0	-	-	-	-	-	-	1
DIR. MEDICO CON INC. STRUTTURA COMPLESSA (RAPP. ESCLUSIVO)	-	-	-	-	-	-	-	-	-	-	0	1	-	-	-	1	2	10	0	8	1	1	0	-	24
DIR. MEDICO CON INC. DI STRUTTURA COMPLESSA (RAPP. NON ESCL.	-	-	-	-	-	-	-	-	-	-	-	-	-	-	-	-	-	-	-	1	0	-	-	-	1
DIR. MEDICO CON INCARICO DI STRUTTURA SEMPLICE (RAPP. ESCLUS	-	-	-	-	-	-	-	-	-	2	0	2	0	0	5	4	0	4	3	6	5	1	1	-	35
DIR. MEDICO CON INCARICO STRUTTURA SEMPLICE (RAPP. NON ESCL.	-	-	-	-	-	-	-	-	-	-	-	-	-	-	1	0	-	-	-	1	0	-	-	-	2
DIRIGENTI MEDICI CON ALTRI INCAR. PROF. LI (RAPP. ESCLUSIVO)	-	-	-	-	-	-	2	17	38	17	11	26	4	19	13	14	16	15	24	11	1	1	-	-	229
DIRIGENTI MEDICI CON ALTRI INCAR. PROF. LI (RAPP. NON ESCL.)	-	-	-	-	-	-	-	-	0	1	3	1	2	1	2	0	1	0	-	-	-	-	-	-	11
VETERINARI CON INC. DI STRUTTURA COMPLESSA (RAPP. ESCLUSIVO)	-	-	-	-	-	-	-	-	-	-	-	-	-	-	-	-	-	-	-	2	0	-	-	-	2

Fasce dipendenti per età da - a:	0-19		20-24		25-29		30-34		35-39		40-44		45-49		50-54		55-59		60-64		65-67		68-99		Tot. Pers.	
	U	D	U	D	U	D	U	D	U	D	U	D	U	D	U	D	U	D	U	D	U	D	U	D		
VETERINARI CON INC. DI STRUTTURA SEMPLICE (RAPP. ESCLUSIVO)	-	-	-	-	-	-	-	-	-	-	-	-	-	-	-	-	-	1	0	-	-	2	0	-	-	3
VETERINARI CON ALTRI INCAR. PROF.LI (RAPP. ESCLUSIVO)	-	-	-	-	-	-	-	-	3	0	-	-	1	1	4	2	2	8	2	0	2	0	-	-	27	
FARMACISTI CON INC. DI STRUTTURA COMPLESSA (RAPP. ESCLUSIVO)	-	-	-	-	-	-	-	-	-	-	-	-	-	-	-	-	1	0	0	1	0	-	-	-	2	
FARMACISTI CON INC. DI STRUTTURA SEMPLICE (RAPP. ESCLUSIVO)	-	-	-	-	-	-	-	-	-	-	0	1	-	-	0	1	-	-	-	1	0	-	-	-	3	
FARMACISTI CON ALTRI INCAR. PROF.LI (RAPP. ESCLUSIVO)	-	-	-	-	-	-	-	-	1	0	1	1	0	1	0	1	0	0	1	0	1	-	-	-	7	
BIOLOGI CON ALTRI INCAR. PROF.LI (RAPP. ESCLUSIVO)	-	-	-	-	-	-	-	-	-	-	-	-	-	-	-	-	-	-	-	2	1	-	-	-	3	
CHIMICI CON ALTRI INCAR. PROF.LI (RAPP. ESCLUSIVO)	-	-	-	-	-	-	-	-	-	-	-	-	-	-	-	-	0	1	0	1	-	-	-	-	2	
PSICOLOGI CON INC. DI STRUTTURA COMPLESSA (RAPP. ESCLUSIVO)	-	-	-	-	-	-	-	-	-	-	-	-	-	-	-	-	-	-	-	0	1	-	-	-	1	
PSICOLOGI CON INC. DI STRUTTURA SEMPLICE (RAPP. ESCLUSIVO)	-	-	-	-	-	-	-	-	-	-	-	-	-	-	-	-	1	0	1	1	-	-	-	-	3	
PSICOLOGI CON ALTRI INCAR. PROF.LI (RAPP. ESCLUSIVO)	-	-	-	-	-	-	-	-	0	2	0	2	1	3	0	5	2	3	1	8	-	-	-	-	27	
COLL. RE PROF. LE SANITARIO - PERS. INFER. ESPERTO - DS	-	-	-	-	-	-	-	-	-	-	0	2	0	6	1	11	1	4	2	0	-	-	-	-	27	
COLL. RE PROF. LE SANITARIO - PERS. INFER. - D	-	-	-	-	15	48	15	60	11	50	20	137	29	137	17	114	15	85	3	12	-	-	-	-	768	
OPER. RE PROF. LE SANITARIO PERS. INFERMI. - C	-	-	-	-	-	-	-	-	-	-	-	-	-	-	-	-	-	-	0	1	-	-	-	-	1	

Fasce dipendenti per età da - a:	0-19		20-24		25-29		30-34		35-39		40-44		45-49		50-54		55-59		60-64		65-67		68-99		Tot. Pers.
	U	D	U	D	U	D	U	D	U	D	U	D	U	D	U	D	U	D	U	D	U	D	U	D	
OPER. RE PROF. LE DI II CAT. PERS. INFERM. ESPERTO-C	-	-	-	-	-	-	-	-	-	-	-	-	-	-	-	-	1	4	1	7	-	-	-	-	13
OPER. RE PROF. LE DI II CAT. PERS. INFERM. BS	-	-	-	-	-	-	-	-	-	-	-	-	-	-	-	-	0	2	-	-	-	-	-	-	2
COLL. RE PROF. LE SANITARIO - PERS. TEC. ESPERTO - DS	-	-	-	-	-	-	-	-	-	-	-	-	-	-	1	1	-	-	-	-	-	-	-	-	2
COLL. RE PROF. LE SANITARIO - PERS. TEC. - D	-	-	0	2	4	4	6	12	2	2	5	4	1	4	2	10	2	10	5	2	-	-	-	-	77
COLL. RE PROF. LE SANITARIO - TECN. DELLA PREV. ESPERTO - DS	-	-	-	-	-	-	-	-	-	-	-	-	-	-	-	-	-	-	1	0	-	-	-	-	1
COLL. RE PROF. LE SANITARIO - TECN. DELLA PREV. - D	-	-	-	-	1	6	3	10	1	0	1	0	2	6	5	14	5	12	5	3	-	-	-	-	74
COLL. RE PROF. LE SANITARIO - PERS. DELLA RIABIL. ESPERTO - DS	-	-	-	-	-	-	-	-	-	-	-	-	0	1	-	-	0	2	1	1	-	-	-	-	5
COLL. RE PROF. LE SANITARIO - PERS. DELLA RIABIL. - D	-	-	-	-	-	-	0	4	0	11	1	6	1	14	8	38	8	31	2	11	0	1	-	-	136
INGEGNERE DIRIG. CON INCARICO DI STRUTTURA COMPLESSA	-	-	-	-	-	-	-	-	-	-	-	-	-	-	-	-	1	0	-	-	-	-	-	-	1
INGEGNERE DIRIG. CON INCARICO DI STRUTTURA SEMPLICE	-	-	-	-	-	-	-	-	-	-	-	-	-	-	-	-	1	0	-	-	-	-	-	-	1
ANALISTI DIRIG. CON INCARICO DI STRUTTURA COMPLESSA	-	-	-	-	-	-	-	-	-	-	-	-	-	-	-	-	1	0	1	0	-	-	-	-	2
ANALISTI DIRIG. CON INCARICO DI STRUTTURA SEMPLICE	-	-	-	-	-	-	-	-	-	-	-	-	-	-	0	1	-	-	-	-	-	-	-	-	1
STATISTICO DIRIG. CON INCARICO DI STRUTTURA COMPLESSA	-	-	-	-	-	-	-	-	-	-	-	-	-	-	1	0	-	-	-	-	-	-	-	-	1

Fasce dipendenti per età - a:	0-19		20-24		25-29		30-34		35-39		40-44		45-49		50-54		55-59		60-64		65-67		68-99		Tot. Pers.
	U	D	U	D	U	D	U	D	U	D	U	D	U	D	U	D	U	D	U	D	U	D	U	D	
Qualifica																									
STATISTICO DIRIG. CON ALTRI INCAR.PROFLI	-	-	-	-	-	-	-	-	-	-	-	-	-	-	0	1	-	-	-	-	-	-	-	-	1
COLLAB.RE PROF.LE ASSISTENTE SOCIALE ESPERTO - DS	-	-	-	-	-	-	-	-	-	-	-	-	-	-	-	-	0	1	-	-	-	-	-	-	1
COLLAB.RE PROF.LE ASSISTENTE SOCIALE - D	-	-	-	-	-	-	-	-	0	3	1	6	2	5	2	12	0	5	1	2	-	-	-	-	39
COLLAB.RE TEC. - PROF.LE ESPERTO - DS	-	-	-	-	-	-	-	-	-	-	-	-	1	0	-	-	2	0	2	0	-	-	-	-	5
COLLAB.RE TEC. - PROF.LE - D	-	-	-	-	-	-	-	-	1	3	3	0	1	1	4	2	2	0	3	0	-	-	-	-	20
PROGRAM.RE - C	-	-	-	-	-	-	-	-	0	1	-	-	-	-	-	-	-	-	-	-	-	-	-	-	1
OPERATORE TECNICO SPECIAL.TO ESPERTO - C	-	-	-	-	-	-	-	-	-	-	-	-	-	-	1	0	3	0	-	-	-	-	-	-	4
OPERATORE TECNICO SPECIAL.TO - BS	-	-	-	-	-	-	-	-	-	-	2	1	7	0	16	0	12	1	7	0	-	-	-	-	46
OPERATORE SOCIO SANITARIO - BS	-	-	-	-	-	-	0	1	2	7	4	12	4	33	7	86	8	45	4	11	1	1	-	-	226
OPERATORE TECNICO - B	-	-	-	-	3	0	4	1	1	1	3	4	4	5	6	6	9	10	1	3	-	-	-	-	61
OPERATORE TECNICO ADDETTO ALL'ASSISTENZA - B	-	-	-	-	-	-	-	-	-	-	-	-	1	2	0	6	0	7	1	0	-	-	-	-	17
AUSILIARIO SPECIALIZZATO - A	-	-	-	-	-	-	-	-	-	-	-	-	1	2	2	2	1	3	1	1	-	-	-	-	13
DIRIGENTE AMM.VO CON INCARICO DI STRUTTURA COMPLESSA	-	-	-	-	-	-	-	-	-	-	-	-	-	-	1	1	0	1	0	2	-	-	-	-	5
DIRIGENTE AMM.VO CON INCARICO DI STRUTTURA SEMPLICE	-	-	-	-	-	-	-	-	-	-	-	-	1	1	1	0	1	0	-	-	-	-	-	-	4
DIRIGENTE AMM.VO CON ALTRI INCAR.PROFLI	-	-	-	-	-	-	-	-	-	-	-	-	-	-	0	1	-	-	-	-	-	-	-	-	1
COLLABORATORE AMMINISTRATIVO PROF.LE ESPERTO - DS	-	-	-	-	-	-	-	-	-	-	-	-	0	4	4	7	0	2	0	2	-	-	-	-	19

Fasce dipendenti per età da - a:	0-19		20-24		25-29		30-34		35-39		40-44		45-49		50-54		55-59		60-64		65-67		68-99		Tot. Pers.
	U	D	U	D	U	D	U	D	U	D	U	D	U	D	U	D	U	D	U	D	U	D	U	D	
COLLABORATORE AMMINISTRATIVO PROF.LE - D	-	-	-	-	-	-	1	2	4	2	1	7	4	6	3	14	3	15	1	2	-	-	-	-	66
ASSISTENTE AMMINISTRATIVO - C	-	-	-	-	-	-	-	-	0	3	1	8	2	13	4	37	7	29	10	12	1	0	-	-	127
COADIUTORE AMM.LVO ESPERTO - BS	-	-	-	-	-	-	0	1	1	3	3	4	2	4	3	11	0	14	0	7	-	-	-	-	53
COADIUTORE AMM.LVO - B	-	-	1	0	2	0	1	4	3	2	0	3	2	3	4	10	2	12	4	3	-	-	-	-	66
COMMESSE - A	-	-	-	-	-	-	-	-	-	-	-	-	-	-	1	0	-	-	-	-	-	-	-	-	1
TOTALE :	0	0	1	2	25	58	32	112	49	131	60	228	73	278	120	410	131	320	108	112	9	4	0	0	2.263

T9 Dipendenti per Titolo di Studio

Qualifica	FINO ALLA SCUOLA DELL'OBBLIGO		LICENZA MEDIA SUPERIORE		LAUREA BREVE		LAUREA		SPECIALIZZAZIONE POST LAUREA / DOTTORATO DI RICERCA		ALTRI TITOLI POST LAUREA		Totale
	U	D	U	D	U	D	U	D	U	D	U	D	
DIRETTORE GENERALE	-	-	-	-	-	-	1	0	-	-	-	-	1
DIRETTORE SANITARIO	-	-	-	-	-	-	-	-	0	1	-	-	1
DIRETTORE AMMINISTRATIVO	-	-	-	-	-	-	1	0	-	-	-	-	1
DIRETTORE DEI SERVIZI SOCIALI	-	-	-	-	-	-	-	-	1	0	-	-	1
DIR. MEDICO CON INC. STRUTTURA COMPLESSA (RAPP. ESCLUSIVO)	-	-	-	-	-	-	-	-	20	4	-	-	24
DIR. MEDICO CON INC. DI STRUTTURA COMPLESSA (RAPP. NON ESCL.	-	-	-	-	-	-	-	-	1	0	-	-	1
DIR. MEDICO CON INCARICO DI STRUTTURA SEMPLICE (RAPP. ESCLUS	-	-	-	-	-	-	-	-	17	18	-	-	35
DIR. MEDICO CON INCARICO STRUTTURA SEMPLICE (RAPP. NON ESCL.	-	-	-	-	-	-	-	-	2	0	-	-	2

Qualifica	FINO ALLA SCUOLA DELL'OBBLIGO		LICENZA MEDIA SUPERIORE		LAUREA BREVE		LAUREA		SPECIALIZZAZIONE POST LAUREA / DOTTORATO DI RICERCA		ALTRI TITOLI POST LAUREA		Totale
	U	D	U	D	U	D	U	D	U	D	U	D	
DIRIGENTI MEDICI CON ALTRI INCAR. PROF.LI (RAPP. ESCLUSIVO)	-	-	-	-	-	-	2	1	86	140	-	-	229
DIRIGENTI MEDICI CON ALTRI INCAR. PROF.LI (RAPP. NON ESCL.)	-	-	-	-	-	-	-	-	8	3	-	-	11
VETERINARI CON INC. DI STRUTTURA COMPLESSA (RAPP.ESCLUSIVO)	-	-	-	-	-	-	-	-	2	0	-	-	2
VETERINARI CON INC. DI STRUTTURA SEMPLICE (RAPP. ESCLUSIVO)	-	-	-	-	-	-	2	0	1	0	-	-	3
VETERINARI CON ALTRI INCAR. PROF.LI (RAPP. ESCLUSIVO)	-	-	-	-	-	-	9	0	13	5	-	-	27
FARMACISTI CON INC. DI STRUTTURA COMPLESSA (RAPP. ESCLUSIVO)	-	-	-	-	-	-	1	0	1	0	-	-	2
FARMACISTI CON INC. DI STRUTTURA SEMPLICE (RAPP. ESCLUSIVO)	-	-	-	-	-	-	1	0	0	2	-	-	3

Qualifica	FINO ALLA SCUOLA DELL'OBBLIGO		LICENZA MEDIA SUPERIORE		LAUREA BREVE		LAUREA		SPECIALIZZAZIONE POST LAUREA / DOTTORATO DI RICERCA		ALTRI TITOLI POST LAUREA		Totale
	U	D	U	D	U	D	U	D	U	D	U	D	
FARMACISTI CON ALTRI INCAR. PROF.LI (RAPP. ESCLUSIVO)	-	-	-	-	-	-	0	1	2	4	-	-	7
BIOLOGI CON ALTRI INCAR. PROF.LI (RAPP. ESCLUSIVO)	-	-	-	-	-	-	1	1	1	0	-	-	3
CHIMICI CON ALTRI INCAR. PROF.LI (RAPP. ESCLUSIVO)	-	-	-	-	-	-	-	-	0	2	-	-	2
PSICOLOGI CON INC. DI STRUTTURA COMPLESSA (RAPP. ESCLUSIVO)	-	-	-	-	-	-	0	1	-	-	-	-	1
PSICOLOGI CON INC. DI STRUTTURA SEMPLICE (RAPP. ESCLUSIVO)	-	-	-	-	-	-	2	1	-	-	-	-	3
PSICOLOGI CON ALTRI INCAR. PROF.LI (RAPP. ESCLUSIVO)	-	-	-	-	-	-	4	16	0	7	-	-	27
COLL.RE PROF.LE SANITARIO - PERS. INFER. ESPERTO - DS	0	3	2	6	2	1	0	1	0	12	-	-	27

Qualifica	FINO ALLA SCUOLA DELL'OBBLIGO		LICENZA MEDIA SUPERIORE		LAUREA BREVE		LAUREA		SPECIALIZZAZIONE POST LAUREA / DOTTORATO DI RICERCA		ALTRI TITOLI POST LAUREA		Totale
	U	D	U	D	U	D	U	D	U	D	U	D	
COLL.RE PROF.LE SANITARIO - PERS. INFER. - D	20	109	35	190	48	179	22	165	-	-	-	-	768
OPER.RE PROF.LE SANITARIO PERS. INFERM. - C	-	-	-	-	-	-	0	1	-	-	-	-	1
OPER.RE PROF.LE DI II CAT.PERS. INFERM. ESPERTO-C	0	1	-	-	-	-	2	10	-	-	-	-	13
OPER.RE PROF.LE DI II CAT.PERS. INFERM. BS	-	-	-	-	-	-	0	2	-	-	-	-	2
COLL.RE PROF.LE SANITARIO - PERS. TEC. ESPERTO - DS	0	1	1	0	-	-	-	-	-	-	-	-	2
COLL.RE PROF.LE SANITARIO - PERS. TEC.- D	1	2	6	15	15	23	5	10	-	-	-	-	77
COLL.RE PROF.LE SANITARIO - TECN. DELLA PREV. ESPERTO - DS	-	-	1	0	-	-	-	-	-	-	-	-	1

Qualifica	FINO ALLA SCUOLA DELL'OBBLIGO		LICENZA MEDIA SUPERIORE		LAUREA BREVE		LAUREA		SPECIALIZZAZIONE POST LAUREA / DOTTORATO DI RICERCA		ALTRI TITOLI POST LAUREA		Totale
	U	D	U	D	U	D	U	D	U	D	U	D	
COLL.RE PROF.LE SANITARIO - TECN. DELLA PREV. - D	0	4	9	23	7	17	7	7	-	-	-	-	74
COLL.RE PROF.LE SANITARIO - PERS. DELLA RIABIL. ESPERTO - DS	-	-	0	3	-	-	-	-	1	1	-	-	5
COLL.RE PROF.LE SANITARIO - PERS. DELLA RIABIL. - D	1	0	8	58	0	22	11	33	0	3	-	-	136
INGEGNERE DIRIG. CON INCARICO DI STRUTTURA COMPLESSA	-	-	-	-	-	-	1	0	-	-	-	-	1
INGEGNERE DIRIG. CON INCARICO DI STRUTTURA SEMPLICE	-	-	-	-	-	-	1	0	-	-	-	-	1
ANALISTI DIRIG. CON INCARICO DI STRUTTURA COMPLESSA	-	-	-	-	-	-	2	0	-	-	-	-	2
ANALISTI DIRIG. CON INCARICO DI STRUTTURA SEMPLICE	-	-	-	-	-	-	0	1	-	-	-	-	1

Qualifica	FINO ALLA SCUOLA DELL'OBBLIGO		LICENZA MEDIA SUPERIORE		LAUREA BREVE		LAUREA		SPECIALIZZAZIONE POST LAUREA / DOTTORATO DI RICERCA		ALTRI TITOLI POST LAUREA		Totale
	U	D	U	D	U	D	U	D	U	D	U	D	
STATISTICO DIRIG. CON INCARICO DI STRUTTURA COMPLESSA	-	-	-	-	-	-	1	0	-	-	-	-	1
STATISTICO DIRIG. CON ALTRI INCAR. PROF. LI	-	-	-	-	-	-	0	1	-	-	-	-	1
COLLAB. RE PROF. LE ASSISTENTE SOCIALE ESPERTO - DS	-	-	-	-	-	-	0	1	-	-	-	-	1
COLLAB. RE PROF. LE ASSISTENTE SOCIALE - D	0	1	4	18	-	-	2	14	-	-	-	-	39
COLLAB. RE TEC. - PROF. LE ESPERTO - DS	-	-	1	0	-	-	3	0	1	0	-	-	5
COLLAB. RE TEC. - PROF. LE - D	1	0	10	1	1	0	2	5	-	-	-	-	20
PROGRAM. RE - C	-	-	0	1	-	-	-	-	-	-	-	-	1
OPERATORE TECNICO SPECIAL. TO ESPERTO - C	3	0	1	0	-	-	-	-	-	-	-	-	4
OPERATORE TECNICO SPECIAL. TO - BS	18	2	3	0	23	0	-	-	-	-	-	-	46

Qualifica	FINO ALLA SCUOLA DELL'OBBLIGO		LICENZA MEDIA SUPERIORE		LAUREA BREVE		LAUREA		SPECIALIZZAZIONE POST LAUREA / DOTTORATO DI RICERCA		ALTRI TITOLI POST LAUREA		Totale
	U	D	U	D	U	D	U	D	U	D	U	D	
OPERATORE SOCIO SANITARIO - BS	13	104	7	61	10	30	0	1	-	-	-	-	226
OPERATORE TECNICO - B	19	14	7	6	5	9	0	1	-	-	-	-	61
OPERATORE TECNICO ADDETTO ALL'ASSISTENZA - B	0	7	1	4	1	3	0	1	-	-	-	-	17
AUSILIARIO SPECIALIZZATO - A	1	0	1	0	3	8	-	-	-	-	-	-	13
DIRIGENTE AMM.VO CON INCARICO DI STRUTTURA COMPLESSA	-	-	-	-	-	-	1	4	-	-	-	-	5
DIRIGENTE AMM.VO CON INCARICO DI STRUTTURA SEMPLICE	-	-	-	-	-	-	3	1	-	-	-	-	4
DIRIGENTE AMM.VO CON ALTRI INCAR. PROF.LI	-	-	-	-	0	-	0	1	-	-	-	-	1
COLLABORATORE AMMINISTRATIVO PROF.LE ESPERTO - DS	-	-	1	6	-	-	3	9	-	-	-	-	19

Qualifica	FINO ALLA SCUOLA DELL'OBBLIGO		LICENZA MEDIA SUPERIORE		LAUREA BREVE		LAUREA		SPECIALIZZAZIONE POST LAUREA / DOTTORATO DI RICERCA		ALTRI TITOLI POST LAUREA		Totale
	U	D	U	D	U	D	U	D	U	D	U	D	
COLLABORATORE AMMINISTRATIVO PROF.LE - D	-	-	7	25	1	0	9	23	-	-	-	-	65
ASSISTENTE AMMINISTRATIVO - C	3	17	12	46	0	2	10	37	-	-	-	-	127
COADIUTORE AMM.VO ESPERTO - BS	3	14	6	17	0	10	0	3	-	-	-	-	53
COADIUTORE AMM.VO - B	9	21	6	8	4	7	0	1	-	-	-	-	56
COMMESCO - A	1	0	-	-	-	-	-	-	-	-	-	-	1
Totale	93	300	129	488	120	311	109	354	157	202	-	-	2.263

T11 Giorni di Assenza

Qualifica	FERIE		ASSENZE PER MALATTIA RETRIBUITE		CONGEDI RETRIBUITI AI SENSI DELL'ART.42,C. 5, DLGS 151/2001		LEGGE 104/92		ASS.RETRIB.:M ATERNITA', CON GEDO PARENT.,MALA TTIA FIGLIO		ALTRI PERMESSI ED ASSENZE RETRIBUITE		SCIOPERO		ALTRE ASSENZE NON RETRIBUITE		FORMAZIONE		Totale
	U	D	U	D	U	D	U	D	U	D	U	D	U	D	U	D	U	D	
DIRETTORE DEI SERVIZI SOCIALI	-	-	-	-	-	-	-	-	-	-	-	-	-	-	-	-	-	-	19
DIR. MEDICO CON INC. DI STRUTTURA COMPLESSA (RAPP. ESCLUSIVO)	661	124	47	6	-	-	-	-	-	-	24	7	-	-	432	0	227	28	1.556
DIR. MEDICO CON INC. DI STRUTTURA COMPLESSA (RAPP. NON ESCL.	25	0	-	-	-	-	-	-	-	-	-	-	-	-	-	-	6	0	31
DIR. MEDICO CON INCARICO DI STRUTTURA SEMPLICE (RAPP. ESCLUS	556	572	12	55	-	-	0	39	0	6	37	21	2	0	146	124	100	155	1.825
DIR. MEDICO CON INCARICO DI STRUTTURA SEMPLICE (RAPP. NON ESCL.	61	0	56	0	-	-	-	-	-	-	-	-	-	-	-	-	5	0	122
DIRIGENTI MEDICI CON ALTRI INCAR. PROF.LI (RAPP. ESCLUSIVO)	2.817	3.893	400	1.535	-	-	112	302	21	2.556	94	289	-	-	1.212	839	375	687	15.132
DIRIGENTI MEDICI CON ALTRI INCAR. PROF.LI (RAPP. NON ESCL.)	287	93	7	8	-	-	-	-	86	5	2	21	-	-	-	-	46	19	574
VETERINARI CON INC. DI STRUTTURA COMPLESSA (RAPP.ESCLUSIVO)	71	0	-	-	-	-	-	-	-	-	-	-	-	-	-	-	31	0	102

Qualifica	FERIE		ASSENZE PER MALATTIA RETRIBUITE		CONGEDI RETRIBUITI AI SENSI DELL'ART.42,C. 5, DLGS 151/2001		LEGGE 104/92		ASS.RETRIB.:M ATERNITA',CON GEDO PARENT.,MALA TTIA FIGLIO		ALTRI PERMESSI ED ASSENZE RETRIBUITE		SCIOPERO		ALTRE ASSENZE NON RETRIBUITE		FORMAZIONE		Totale
	U	D	U	D	U	D	U	D	U	D	U	D	U	D	U	D	U	D	
VETERINARI CON INC. DI STRUTTURA SEMPLICE (RAPP. ESCLUSIVO)	72	0	-	-	-	-	-	-	-	-	-	76	0	-	-	-	17	0	165
VETERINARI CON ALTRI INCAR. PROF.LI (RAPP. ESCLUSIVO)	651	149	51	23	-	-	3	11	-	-	-	45	3	-	-	-	122	46	1.104
FARMACISTI CON INC. DI STRUTTURA COMPLESSA (RAPP. ESCLUSIVO)	63	0	-	-	-	-	-	-	-	-	-	5	0	-	-	-	15	0	83
FARMACISTI CON INC. DI STRUTTURA SEMPLICE (RAPP. ESCLUSIVO)	33	60	-	-	-	-	-	-	-	-	-	0	1	-	-	-	0	37	131
FARMACISTI CON ALTRI INCAR. PROF.LI (RAPP. ESCLUSIVO)	61	159	0	9	-	-	-	-	-	-	-	0	11	-	-	11	6	23	280
BIOLOGI CON ALTRI INCAR. PROF.LI (RAPP. ESCLUSIVO)	60	27	-	-	-	-	-	-	-	-	-	1	2	-	-	-	6	5	101
CHIMICI CON ALTRI INCAR. PROF.LI (RAPP. ESCLUSIVO)	0	61	0	5	-	-	-	-	-	-	-	-	-	-	-	-	0	24	90
PSICOLOGI CON INC. DI STRUTTURA COMPLESSA (RAPP. ESCLUSIVO)	0	32	0	2	-	-	-	-	-	-	-	0	5	-	-	-	0	7	46
PSICOLOGI CON INC. DI STRUTTURA SEMPLICE (RAPP. ESCLUSIVO)	62	33	20	1	-	-	-	-	-	-	-	1	4	-	-	-	9	9	139
PSICOLOGI CON ALTRI INCAR. PROF.LI (RAPP. ESCLUSIVO)	154	808	26	100	-	-	6	87	-	-	-	10	81	-	-	9	45	173	1.499

Qualifica	FERIE		ASSENZE PER MALATTIA RETRIBUITE		CONGEDI RETRIBUITI AI SENSI DELL'ART.42,C. 5, DLGS 151/2001		LEGGE 104/92		ASS.RETRIB.:M ATERNITA',CON GEDO PARENT.,MALA TTIA FIGLIO		ALTRI PERMESSI ED ASSENZE RETRIBUITE		SCIOPERO		ALTRE ASSENZE NON RETRIBUITE		FORMAZIONE		Totale
	U	D	U	D	U	D	U	D	U	D	U	D	U	D	U	D	U	D	
COLL.RE PROF.LE SANITARIO - PERS. INFER. ESPERTO - DS	120	808	9	171	-	-	0	120	-	-	83	14	-	-	0	128	25	177	1.655
COLL.RE PROF.LE SANITARIO - PERS. INFER. - D	3.432	17.941	1.012	6.056	0	498	275	2.165	42	6.766	1.518	199	3	7	170	1.863	303	1.575	43.825
OPER.RE PROF.LE SANITARIO PERS. INFERM. - C	0	31	0	18	-	-	-	-	-	-	2	0	-	-	-	-	-	-	51
OPER.RE PROF.LE DI II CAT.PERS. INFERM. ESPERTO-C	75	334	7	92	-	-	-	-	-	-	11	2	-	-	-	-	3	0	524
OPER.RE PROF.LE DI II CAT.PERS. INFERM. BS	0	87	0	66	-	-	0	22	-	-	2	0	-	-	-	-	-	-	177
COLL.RE PROF.LE SANITARIO - PERS. TEC. ESPERTO - DS	44	29	-	-	-	-	-	-	-	-	1	0	-	-	-	-	1	4	79
COLL.RE PROF.LE SANITARIO - PERS. TEC.- D	1.075	1.586	276	253	-	-	63	72	0	611	99	55	-	-	0	170	34	107	4.401
COLL.RE PROF.LE SANITARIO - TECN. DELLA PREV. ESPERTO - DS	30	0	-	-	-	-	-	-	-	-	-	-	-	-	-	-	3	0	33
COLL.RE PROF.LE SANITARIO - TECN. DELLA PREV. - D	661	1.575	91	265	-	-	47	183	10	197	392	63	1	3	292	502	115	209	4.606
COLL.RE PROF.LE SANITARIO - PERS. DELLA RIABIL. ESPERTO - DS	31	123	0	20	-	-	0	32	-	-	16	1	-	-	-	-	9	33	265
COLL.RE PROF.LE SANITARIO - PERS. DELLA RIABIL. - D	654	3.478	123	912	0	269	117	380	0	762	559	50	1	3	89	58	79	563	8.097

Qualifica	FERIE		ASSENZE PER MALATTIA RETRIBUITE		CONGEDI RETRIBUITI AI SENSI DELL'ART.42,C. 5, DLGS 151/2001		LEGGE 104/92		ASS.RETRIB.:M ATERNITA',CON GEDO PARENT.,MALA TTIA FIGLIO		ALTRI PERMESSI ED ASSENZE RETRIBUITE		SCIOPERO		ALTRE ASSENZE NON RETRIBUITE		FORMAZIONE		Totale
	U	D	U	D	U	D	U	D	U	D	U	D	U	D	U	D	U	D	
AVVOCATO DIRIG. CON ALTRI INCAR. PROF. LI	-	-	-	-	-	-	-	-	-	-	-	-	-	-	60	0	-	-	60
INGEGNERE DIRIG. CON INCARICO DI STRUTTURA COMPLESSA	34	0	2	0	-	-	-	-	-	-	-	-	-	-	-	-	18	0	54
INGEGNERE DIRIG. CON INCARICO DI STRUTTURA SEMPLICE	35	0	-	-	-	-	-	-	-	-	-	-	-	-	-	-	9	0	44
ANALISTI DIRIG. CON INCARICO DI STRUTTURA COMPLESSA	56	0	-	-	-	-	-	-	-	-	-	-	-	-	-	-	8	0	64
ANALISTI DIRIG. CON INCARICO DI STRUTTURA SEMPLICE	0	30	-	-	-	-	-	-	0	20	0	2	-	-	-	-	0	16	68
STATISTICO DIRIG. CON INCARICO DI STRUTTURA COMPLESSA	20	0	6	0	-	-	-	-	-	-	2	0	-	-	-	-	1	0	29
STATISTICO DIRIG. CON ALTRI INCAR. PROF. LI	0	36	0	3	-	-	-	-	-	-	-	-	-	-	-	-	-	-	39
COLLAB.RE PROF.LE ASSISTENTE SOCIALE ESPERTO - DS	0	32	-	-	-	-	-	-	-	-	0	2	-	-	-	-	0	8	42
COLLAB.RE PROF.LE ASSISTENTE SOCIALE - D	185	1.012	5	190	-	-	0	122	0	10	16	74	-	-	0	20	19	203	1.856
COLLAB.RE TEC. - PROF.LE ESPERTO - DS	160	0	41	0	-	-	64	0	-	-	4	0	-	-	-	-	26	0	295
COLLAB.RE TEC. - PROF.LE - D	399	167	61	12	-	-	-	-	32	198	68	39	1	0	0	130	89	16	1.212
PROGRAM.RE - C	0	34	0	16	-	-	-	-	-	-	0	17	-	-	-	-	0	1	68

Qualifica	FERIE		ASSENZE PER MALATTIA RETRIBUITE		CONGEDI RETRIBUITI AI SENSI DELL'ART.42,C. 5, DLGS 151/2001		LEGGE 104/92		ASS.RETRIB.:M ATERNITA',CON GEDO PARENT.,MALA TTIA FIGLIO		ALTRI PERMESSI ED ASSENZE RETRIBUITE		SCIOPERO		ALTRE ASSENZE NON RETRIBUITE		FORMAZIONE		Totale
	U	D	U	D	U	D	U	D	U	D	U	D	U	D	U	D	U	D	
OPERATORE TECNICO SPECIAL.TO ESPERTO - C	154	0	6	0	-	-	36	0	-	-	34	0	-	-	1	0	-	0	231
OPERATORE TECNICO SPECIAL.TO - BS	1.315	96	408	38	-	-	37	0	-	-	127	5	-	-	7	0	-	0	2.033
OPERATORE SOCIO SANITARIO - BS	880	5.754	328	2.080	0	96	82	469	2	637	43	292	4	10	0	136	41	251	11.105
OPERATORE TECNICO - B	961	890	409	406	0	19	328	191	0	143	78	98	-	-	0	49	5	14	3.591
OPERATORE TECNICO ADDETTO ALL'ASSISTENZA - B	62	461	9	420	-	-	22	64	-	-	0	24	0	1	0	14	0	3	1.080
AUSILIARIO SPECIALIZZATO - A	147	233	137	77	-	-	58	50	-	-	3	8	-	-	-	-	2	4	719
DIRIGENTE AMM.VO CON INCARICO DI STRUTTURA COMPLESSA	63	124	2	6	-	-	-	-	-	-	3	39	-	-	251	19	7	51	565
DIRIGENTE AMM.VO CON INCARICO DI STRUTTURA SEMPLICE	86	25	0	7	-	-	-	-	-	-	6	0	-	-	-	-	17	2	143
DIRIGENTE AMM.VO CON ALTRI INCAR.PROF.LI	0	28	-	-	-	-	-	-	-	-	-	-	-	-	146	0	0	6	180
COLLABORATORE AMMINISTRATIVO PROF.LE ESPERTO - DS	121	409	4	36	-	-	0	36	-	-	11	37	-	-	0	254	11	64	983
COLLABORATORE AMMINISTRATIVO PROF.LE - D	500	1.472	34	462	-	-	86	181	34	26	315	502	3	5	1	8	27	64	3.720
ASSISTENTE AMMINISTRATIVO - C	787	3.095	167	821	108	0	58	471	0	60	74	300	1	3	0	143	15	75	6.178

Qualifica	FERIE		ASSENZE PER MALATTIA RETRIBUITE		CONGEDI RETRIBUITI AI SENSI DELL'ART.42,C. 5, DLGS 151/2001		LEGGE 104/92		ASS. RETRIB.:M ATERNITA', CON GEDO PARENT., MALA TTIA FIGLIO		ALTRI PERMESSI ED ASSENZE RETRIBUITE		SCIOPERO		ALTRE ASSENZE NON RETRIBUITE		FORMAZIONE		Totale
	U	D	U	D	U	D	U	D	U	D	U	D	U	D	U	D	U	D	
COADIUTORE AMM.VO ESPERTO - BS	314	1.283	53	406	0	287	116	159	4	0	175	212	0	1	0	9	9	19	3.047
COADIUTORE AMM.VO - B	518	1.139	494	883	0	6	159	297	5	0	161	66	-	-	155	10	11	7	3.911
COMMESSO - A	30	0	-	-	-	-	-	-	-	-	-	-	-	-	-	-	-	-	30
Totale	18.583	48.323	4.303	15.460	108	1.175	1.669	5.453	236	11.997	1.799	4.845	16	33	2.973	1.904	4.497	4.685	128.059

T12 Oneri per Competenze Stipendiali

Qualifica	MENSILITA'	STIPENDIO	I.I.S.	R.I.A./PROGR. ECONOMICA DI ANZIANITA'	TREDICESIMA MENSILITA'	ARRETRATI ANNO CORRENTE	ARRETRATI PER ANNI PRECEDENTI	RECUPERI PER RITARDI ASSENZE ECC.	Importo Totale
	N° Mesi				Importo				
DIRETTORE GENERALE	12	123.608	-	-	-	-	-	-	123.608
DIRETTORE SANITARIO	12	106.255	-	-	-	-	-	-	106.255
DIRETTORE AMMINISTRATIVO	12	106.255	-	-	-	-	-	-	106.255
DIRETTORE DEI SERVIZI SOCIALI	11	97.400	-	-	-	-	-	-	97.400
DIR. MEDICO CON INC. STRUTTURA COMPLESSA (RAPP. ESCLUSIVO)	289,4	984.125	-	99.861	198.954	-	-	-	1.262.940
DIR. MEDICO CON INC. DI STRUTTURA COMPLESSA (RAPP. NON ESCL.	12	39.979	-	7.616	6.219	-	-	-	53.814
DIR. MEDICO CON INCARICO DI STRUTTURA SEMPLICE (RAPP. ESCLUS	422,66	1.407.741	-	101.517	225.337	-	-	542	1.734.053

Qualifica	MENSILITA'	STIPENDIO	I.I.S.	R.I.A./ PROGR. ECONOMICA DI ANZIANITA'	TREDICESIMA MENSILITA'	ARRETRATI ANNO CORRENTE	ARRETRATI PER ANNI PRECEDENTI	RECUPERI PER RITARDI ASSENZE ECC.	Importo Totale
	N° Mesi				Importo				
DIR. MEDICO CON INCARICO STRUTTURA SEMPLICE (RAPP. NON ESCL.	21	69.964	-	4.917	9.657	-	-	-	84.538
DIRIGENTI MEDICI CON ALTRI INCAR. PROF.LI (RAPP. ESCLUSIVO)	2.579,65	8.592.409	-	257.570	1.137.585	-	-	-	9.987.564
DIRIGENTI MEDICI CON ALTRI INCAR. PROF.LI (RAPP. NON ESCL.)	143,36	477.523	-	865	49.099	-	-	-	527.487
VETERINARI CON INC. DI STRUTTURA COMPLESSA (RAPP.ESCLUSIVO)	24	79.959	-	12.318	16.520	-	-	-	108.797
VETERINARI CON INC. DI STRUTTURA SEMPLICE (RAPP. ESCLUSIVO)	36	119.938	-	19.039	20.012	-	-	-	158.989

Qualifica	MENSILITA'	STIPENDIO	I.I.S.	R.I.A./ PROGR. ECONOMICA DI ANZIANITA'	TREDICESIMA MENSILITA'	ARRETRATI ANNO CORRENTE	ARRETRATI PER ANNI PRECEDENTI	RECUPERI PER RITARDI ASSENZE ECC.	Importo Totale
	N° Mesi				Importo				
VETERINARI CON ALTRI INCAR. PROF.LI (RAPP. ESCLUSIVO)	324	1.079.442	-	81.181	158.576	-	-	-	1.319.199
FARMACISTI CON INC. DI STRUTTURA COMPLESSA (RAPP. ESCLUSIVO)	24	79.959	-	1.784	15.556	-	-	-	97.299
FARMACISTI CON INC. DI STRUTTURA SEMPLICE (RAPP. ESCLUSIVO)	36	119.938	-	123	15.737	-	-	-	135.798
FARMACISTI CON ALTRI INCAR. PROF.LI (RAPP. ESCLUSIVO)	83,57	278.308	-	-	32.196	-	-	-	310.504
BIOLOGI CON ALTRI INCAR. PROF.LI (RAPP. ESCLUSIVO)	36	119.938	-	2.199	15.171	-	-	-	137.308
CHIMICI CON ALTRI INCAR. PROF.LI (RAPP. ESCLUSIVO)	24	79.959	-	89	10.119	-	-	-	90.167

Qualifica	MENSILITA'	STIPENDIO	I.I.S.	R.I.A./ PROGR. ECONOMICA DI ANZIANITA'	TREDICESIMA MENSILITA'	ARRETRATI ANNO CORRENTE	ARRETRATI PER ANNI PRECEDENTI	RECUPERI PER RITARDI ASSENZE ECC.	Importo Totale
	N° Mesf				Importo				
PSICOLOGI CON INC. DI STRUTTURA COMPLESSA (RAPP. ESCLUSIVO)	12	39.979	-	334	7.129	-	-	-	47.442
PSICOLOGI CON INC. DI STRUTTURA SEMPLICE (RAPP. ESCLUSIVO)	37	123.270	-	1.322	16.413	-	-	-	141.005
PSICOLOGI CON ALTRI INCAR. PROF.LI (RAPP. ESCLUSIVO)	352,68	1.174.991	-	4.185	132.598	-	-	-	1.311.774
COLL.RE PROF.LE SANITARIO - PERS. INFER. ESPERTO - DS	335,79	667.234	-	119.722	73.963	-	-	-	860.919
COLL.RE PROF.LE SANITARIO - PERS. INFER. - D	8.435,66	15.544.283	-	1.546.534	1.424.540	-	-	975	18.514.382
OPER.RE PROF.LE SANITARIO PERS. INFERM. - C	12	20.348	-	5.351	2.157	-	-	-	27.856

Qualifica	MENSILITA'	STIPENDIO	I.I.S.	R.I.A./PROGR. ECONOMICA DI ANZIANITA'	TREDICESIMA MENSILITA'	ARRETRATI ANNO CORRENTE	ARRETRATI PER ANNI PRECEDENTI	RECUPERI PER RITARDI ASSENZE ECC.	Importo Totale
	N° Mesi				Importo				
OPER.RE PROF.LE DI II CAT.PERS. INFERM. ESPERTO-C	150,04	254.802	-	52.432	25.713	-	-	-	332.747
OPER.RE PROF.LE DI II CAT.PERS. INFERM. BS	32,43	49.789	-	10.144	5.110	-	-	-	65.043
COLL.RE PROF.LE SANITARIO - PERS. TEC. ESPERTO - DS	24	47.653	-	3.337	4.496	-	-	-	55.486
COLL.RE PROF.LE SANITARIO - PERS. TEC. D	851,17	1.568.720	-	153.319	144.272	-	-	97	1.866.214
COLL.RE PROF.LE SANITARIO - TECN. DELLA PREV. ESPERTO - DS	12	23.827	-	5.050	2.553	-	-	-	31.430
COLL.RE PROF.LE SANITARIO - TECN. DELLA PREV. - D	847,33	1.560.755	-	197.620	147.844	-	-	384	1.905.835
COLL.RE PROF.LE SANITARIO - PERS. DELLA RIABIL. ESPERTO - DS	60	119.133	-	10.977	11.807	-	-	-	141.917

Qualifica	MENSILITA'	STIPENDIO	I.I.S.	R.I.A./ PROGR. ECONOMICA DI ANZIANITA'	TREDICESIMA MENSILITA'	ARRETRATI ANNO CORRENTE	ARRETRATI PER ANNI PRECEDENTI	RECUPERI PER RITARDI ASSENZE ECC.	Importo Totale
	N° Mesi				Importo				
COLL.RE PROF.LE SANITARIO - PERS. DELLA RIABIL. - D	1.519,8	2.800.618	-	375.623	267.452	-	-	461	3.443.232
INGEGNERE DIRIG. CON INCARICO DI STRUTTURA COMPLESSA	12	39.979	-	504	6.927	-	-	-	47.410
INGEGNERE DIRIG. CON INCARICO DI STRUTTURA SEMPLICE	12	39.979	-	-	4.279	-	-	-	44.258
ANALISTI DIRIG. CON INCARICO DI STRUTTURA COMPLESSA	24	79.959	-	-	12.373	-	-	-	92.332
ANALISTI DIRIG. CON INCARICO DI STRUTTURA SEMPLICE	12	39.979	-	-	3.901	-	-	-	43.880
STATISTICO DIRIG. CON INCARICO DI STRUTTURA COMPLESSA	12	39.979	-	-	5.680	-	-	-	45.659
STATISTICO DIRIG. CON ALTRI INCAR.PROF.LI	12	39.979	-	-	4.452	-	-	-	44.431

Qualifica	MENSILITA'	STIPENDIO	I.I.S.	R.I.A./ PROGR. ECONOMICA DI ANZIANITA'	TREDICESIMA MENSILITA'	ARRETRATI ANNO CORRENTE	ARRETRATI PER ANNI PRECEDENTI	RECUPERI PER RITARDI ASSENZE ECC.	Importo Totale
	N° Mesi				Importo				
COLLAB.RE PROF.LE ASSISTENTE SOCIALE ESPERTO - DS	12	23.827	-	5.284	2.571	-	-	-	31.662
COLLAB.RE PROF.LE ASSISTENTE SOCIALE - D	442,68	815.833	-	81.579	75.302	-	-	-	972.714
COLLAB.RE TEC. - PROF.LE ESPERTO - DS	60	119.133	-	16.342	11.858	-	-	-	147.333
COLLAB.RE TEC. - PROF.LE - D	224,4	413.054	-	34.863	37.327	-	-	79	485.165
PROGRAM.RE - C	12	20.348	-	631	1.761	-	-	-	22.740
OPERATORE TECNICO SPECIALTO ESPERTO - C	60	101.741	-	9.742	9.358	-	-	-	120.841
OPERATORE TECNICO SPECIALTO - BS	552,91	847.657	-	78.577	77.594	-	-	-	1.003.828
OPERATORE SOCIO SANITARIO - BS	2.550,98	3.913.334	-	296.634	353.993	-	-	1.617	4.562.344

Qualifica	MENSILITA'	STIPENDIO	I.I.S.	R.I.A./ PROGR. ECONOMICA DI ANZIANITA'	TREDICESIMA MENSILITA'	ARRETRATI ANNO CORRENTE	ARRETRATI PER ANNI PRECEDENTI	RECUPERI PER RITARDI ASSENZE ECC.	Importo Totale
	N° Mesi				Importo				
OPERATORE TECNICO - B	725,96	1.074.613	-	74.759	96.194	-	-	-	1.245.566
OPERATORE TECNICO ADDETTO ALL'ASSISTENZA - B	182,64	270.344	-	29.933	25.394	-	-	73	325.598
AUSILIARIO SPECIALIZZATO - A	142,96	195.913	-	21.125	18.232	-	-	226	235.044
DIRIGENTE AMM.VO CON INCARICO DI STRUTTURA COMPLESSA	69,5	231.547	-	2.570	38.665	-	-	-	272.782
DIRIGENTE AMM.VO CON INCARICO DI STRUTTURA SEMPLICE	48	159.917	-	116	17.056	-	-	-	177.089
DIRIGENTE AMM.VO CON ALTRI INCAR.PROF.LI	12	39.979	-	234	3.495	-	-	-	43.708
COLLABORATORE AMMINISTRATIVO PROF.LE ESPERTO - DS	208,27	415.413	-	34.067	42.521	-	-	-	492.001
COLLABORATORE AMMINISTRATIVO PROF.LE - D	759,65	1.398.793	-	124.022	129.817	-	-	547	1.652.085

Qualifica	MENSILITA'	STIPENDIO	I.I.S.	R.I.A./ PROGR. ECONOMICA DI ANZIANITA'	TREDICESIMA MENSILITA'	ARRETRATI ANNO CORRENTE	ARRETRATI PER ANNI PRECEDENTI	RECUPERI PER RITARDI ASSENZE ECC.	Importo Totale
	N° Mesi								
ASSISTENTE AMMINISTRATIVO - C	1.436,11	2.437.209	-	323.600	231.554	-	-	621	2.991.742
COADIUTORE AMM.VO ESPERTO - BS	584,94	897.841	-	67.645	81.375	-	-	122	1.046.739
COADIUTORE AMM.VO - B	621,65	920.076	-	63.931	83.112	-	-	-	1.067.119
COMMESSE - A	12	16.428	-	-	1.379	-	-	-	17.807
Totale	25.587,19	52.530.756	-	4.341.167	5.552.955	-	-	5.744	62.419.134

Importo

T13 Oneri per Indennità e Compensi Accessori

Qualifiche per le Voci di Spesa di Tipo I (Indennità)

IND. DI VACANZA CONTRATTUALE	IND. DIREZ. STRUTT. COMP.	INDENNITA' DI ESCLUSIVITA'	RETRIBUZIONE DI POSIZIONE	RETRIBUZIONE DI POSIZIONE - QUOTA VARIABILE	RETRIBUZIONE DI RISULTATO	INDENNITA' DI SPECIFICITA' MEDICO-VETERINARIA	INDENNITA' PROFESSIONALE SPECIFICA	MAGGIORAZIONE RETRIB. DI POSIZIONE DIRETTORIO	ASSEGNO AD PERSONAM	INDENNITA' ART. 42, COMMA 5-TER, D.LGS. 151/2001	INDENNITA' DE MARIA
DIR. MEDICO CON INC. STRUTTURA COMPLESSA (RAPP. ESCLUSIVO)											
7.026	208.512	411.077	312.839	93.357	179.391	192.522	0	143.083	13.699	0	0
DIR. MEDICO CON INC. DI STRUTTURA COMPLESSA (RAPP. NON ESCL.											
291	9.432	0	2.709	6.249	0	7.747	0	0	0	0	0
DIR. MEDICO CON INCARICO DI STRUTTURA SEMPLICE (RAPP. ESCLUSIVO)											
10.230	0	416.164	320.078	130.371	347.831	272.780	0	0	0	0	0
DIR. MEDICO CON INCARICO STRUTTURA SEMPLICE (RAPP. NON ESCL.											
508	0	0	4.495	8.576	0	13.557	0	0	0	0	0
DIRIGENTI MEDICI CON ALTRI INCAR. PROF.LI (RAPP. ESCLUSIVO)											
62.626	0	2.069.085	633.354	484.319	1.622.705	1.719.764	0	0	0	0	0
DIRIGENTI MEDICI CON ALTRI INCAR. PROF.LI (RAPP. NON ESCL.)											
3.484	0	0	2.568	34.588	0	92.907	0	0	0	0	0
VETERINARI CON INC. DI STRUTTURA COMPLESSA (RAPP. ESCLUSIVO)											
581	18.864	34.104	24.326	11.998	15.237	15.494	0	0	0	0	0
VETERINARI CON INC. DI STRUTTURA SEMPLICE (RAPP. ESCLUSIVO)											
872	0	38.375	27.330	11.346	22.858	23.241	0	0	0	0	0
VETERINARI CON ALTRI INCAR. PROF.LI (RAPP. ESCLUSIVO)											
7.844	0	299.901	94.302	117.603	243.371	209.165	0	0	0	0	0
FARMACISTI CON INC. DI STRUTTURA COMPLESSA (RAPP. ESCLUSIVO)											
581	18.864	34.104	25.631	11.292	40.292	0	0	14.461	0	0	0
FARMACISTI CON INC. DI STRUTTURA SEMPLICE (RAPP. ESCLUSIVO)											
872	0	29.598	22.859	15.449	41.829	0	0	0	0	0	0
FARMACISTI CON ALTRI INCAR. PROF.LI (RAPP. ESCLUSIVO)											
2.022	0	53.894	26.264	19.864	56.238	0	0	0	0	0	0
BIOLOGI CON ALTRI INCAR. PROF.LI (RAPP. ESCLUSIVO)											
872	0	36.546	14.559	5.180	26.406	0	0	0	0	0	0
CHIMICI CON ALTRI INCAR. PROF.LI (RAPP. ESCLUSIVO)											
581	0	24.123	9.147	7.206	12.383	0	0	0	0	0	0
PSICOLOGI CON INC. DI STRUTTURA COMPLESSA (RAPP. ESCLUSIVO)											
291	9.380	16.959	12.778	5.615	19.468	0	0	0	0	0	0
PSICOLOGI CON INC. DI STRUTTURA SEMPLICE (RAPP. ESCLUSIVO)											
896	0	36.935	23.393	14.009	32.368	0	0	0	0	0	0
PSICOLOGI CON ALTRI INCAR. PROF.LI (RAPP. ESCLUSIVO)											
8.581	0	238.426	116.268	65.474	257.710	0	0	0	0	0	0

Qualifiche per le Voci di Spesa di Tipo I (Indennità)

IND. DI VACANZA CONTRATTUALE	IND DIREZ. STRUTT. COMP.	INDENNITA' DI ESCLUSIVITA'	RETRIBUZIONE DI POSIZIONE	RETRIBUZIONE DI POSIZIONE - QUOTA VARIABILE	RETRIBUZIONE DI RISULTATO	INDENNITA' DI SPECIFICITA' MEDICO- VETERINARIA	INDENNITA' PROFESSIONALE SPECIFICA	MAGGIORAZIONE RETRIB. DI POSIZIONE DIRETTORE DIPARTIMENTO	ASSEGNO AD PERSONAM	INDENNITA' ART. 42, COMMA 5-TER, D.L.GS. 151/2001	INDENNITA' DE MARIA
COLL.RE PROF.LE SANITARIO - PERS. INFER. ESPERTO - DS											
5.833	0	0	0	0	0	0	12.147	0	0	0	0
COLL.RE PROF.LE SANITARIO - PERS. INFER. - D											
127.575	0	0	0	0	0	0	305.194	0	725	79.894	0
OPER.RE PROF.LE SANITARIO PERS. INFERM. - C											
185	0	0	0	0	0	0	434	0	0	0	0
OPER.RE PROF.LE DI II CAT.PERS. INFERM. ESPERTO-C											
2.231	0	0	0	0	0	0	9.478	0	0	0	0
OPER.RE PROF.LE DI II CAT.PERS. INFERM. BS											
432	0	0	0	0	0	0	2.069	0	0	0	0
COLL.RE PROF.LE SANITARIO - PERS. TEC. ESPERTO - DS											
379	0	0	0	0	0	0	1.239	0	0	0	0
COLL.RE PROF.LE SANITARIO - PERS. TEC. - D											
12.808	0	0	0	0	0	0	41.949	0	0	0	0
COLL.RE PROF.LE SANITARIO - TECN. DELLA PREV. ESPERTO - DS											
206	0	0	0	0	0	0	0	0	0	0	0
COLL.RE PROF.LE SANITARIO - TECN. DELLA PREV. - D											
13.061	0	0	0	0	0	0	18.084	0	29	0	0
COLL.RE PROF.LE SANITARIO - PERS. DELLA RIABIL. ESPERTO - DS											
964	0	0	0	0	0	0	0	0	0	0	0
COLL.RE PROF.LE SANITARIO - PERS. DELLA RIABIL. - D											
23.703	0	0	0	0	0	0	0	0	336	34.919	0
INGEGNERE DIRIG. CON INCARICO DI STRUTTURA COMPLESSA											
291	9.378	0	15.264	3.128	36.928	0	0	14.378	0	0	0
INGEGNERE DIRIG. CON INCARICO DI STRUTTURA SEMPLICE											
291	0	0	7.096	3.981	8.957	0	0	0	0	0	0
ANALISTI DIRIG. CON INCARICO DI STRUTTURA COMPLESSA											
581	18.864	0	30.632	3.984	17.914	0	0	14.461	0	0	0
ANALISTI DIRIG. CON INCARICO DI STRUTTURA SEMPLICE											
291	0	0	7.096	3.704	8.957	0	0	0	0	0	0
STATISTICO DIRIG. CON INCARICO DI STRUTTURA COMPLESSA											
291	9.432	0	15.316	3.146	21.261	0	0	0	0	0	0
STATISTICO DIRIG. CON ALTRI INCAR. PROF. I											
291	0	0	3.542	9.533	0	0	0	0	0	0	0
COLLAB. RE PROF. LE ASSISTENTE SOCIALE ESPERTO - DS											
213	0	0	0	0	0	0	0	0	0	0	0
COLLAB. RE PROF. LE ASSISTENTE SOCIALE - D											
6.724	0	0	0	0	0	0	0	0	0	0	0

Qualifiche per le Voci di Spesa di Tipo I (Indennità)

IND. DI VACANZA CONTRATTUALE	IND DIREZ. STRUTT. COMP.	INDENNITA' DI ESCLUSIVITA'	RETRIBUZIONE DI POSIZIONE	RETRIBUZIONE DI POSIZIONE - QUOTA VARIABILE	RETRIBUZIONE DI RISULTATO	INDENNITA' DI SPECIFICITA' MEDICO-VETERINARIA	INDENNITA' PROFESSIONALE SPECIFICA	MAGGIORAZIONE RETRIB. DI POSIZIONE DIRETTORE DIPARTIMENTO	ASSEGNO AD PERSONAM	INDENNITA' ART. 42, COMMA 5-TER, D.LGS. 151/2001	INDENNITA' DE MARIA
COLLAB. RE TEC. - PROF. LE ESPERTO - DS											
1.005	0	0	0	0	0	0	0	0	96	0	0
COLLAB. RE TEC. - PROF. LE - D											
3.348	0	0	0	0	0	0	0	0	0	0	0
PROGRAM. RE - C											
157	0	0	0	0	0	0	0	0	0	0	0
OPERATORE TECNICO SPECIAL. TO ESPERTO - C											
814	0	0	0	0	0	0	967	0	0	0	0
OPERATORE TECNICO SPECIAL. TO - BS											
6.902	0	0	0	0	0	0	0	0	0	0	0
OPERATORE SOCIO SANITARIO - BS											
31.497	0	0	0	0	0	0	0	0	282	7.439	0
OPERATORE TECNICO - B											
8.590	0	0	0	0	0	0	0	0	216	1.332	0
OPERATORE TECNICO ADDETTO ALL'ASSISTENZA - B											
2.237	0	0	0	0	0	0	0	0	0	0	0
AUSILIARIO SPECIALIZZATO - A											
1.611	0	0	0	0	0	0	195	0	0	0	0
DIRIGENTE AMM. VO CON INCARICO DI STRUTTURA COMPLESSA											
1.683	54.417	0	85.566	44.226	49.334	0	0	34.323	0	0	0
DIRIGENTE AMM. VO CON INCARICO DI STRUTTURA SEMPLICE											
1.162	0	0	28.758	14.551	35.828	0	0	0	0	0	0
DIRIGENTE AMM. VO CON ALTRI INCAR. PROF. LI											
291	0	0	673	765	8.957	0	0	0	0	0	0
COLLABORATORE AMMINISTRATIVO PROF. LE ESPERTO - DS											
3.363	0	0	0	0	0	0	0	0	0	0	0
COLLABORATORE AMMINISTRATIVO PROF. LE - D											
11.333	0	0	0	0	0	0	0	0	0	0	0
ASSISTENTE AMMINISTRATIVO - C											
20.491	0	0	0	0	0	0	0	0	136	15.193	0
COADIUTORE AMM. VO ESPERTO - BS											
7.208	0	0	0	0	0	0	0	0	308	32.844	0
COADIUTORE AMM. VO - B											
7.339	0	0	0	0	0	0	0	0	0	463	0
COMMESSO - A											
123	0	0	0	0	0	0	0	0	0	0	0

Qualifiche per le Voci di Spesa di Tipo I (Indennità)											
TOTALE											
413.662	357.143	3.739.291	1.866.843	1.129.514	3.106.223	2.547.177	391.756	220.706	15.827	172.084	0
Le qualifiche relative alle voci di spesa di tipo S e T sono a pagina seguente											

Qualifiche per le Voci di Spesa di Tipo S e T (Accessorie e Straordinarie)

ALTRI COMPENSI ACCESSORI PERSONALE UNIVERSITARIO	ALTRI COMPENSI PER PARTICOLARI CONDIZIONI DI LAVORO	PRONTA DISPONIBILITA'	INDENNITA' FUNZIONE POSIZIONI ORGANIZZATIVE	COMPENSI PRODUTTIVITA'	INCENTIVI PER FUNZIONI TECNICHE	ONORARI AVVOCATI	INDENNITA' DI COORDINAMENTO	COMPENSO PER TURNI DI GUARDIA NOTTURNI DIRIGENTI	COMPETENZE PERSONALE COMANDATO/DIS TACCATO PRESSO L'AMM.NE	ARRETRATI ANNI PRECEDENTI	ALTRE SPESE ACCESSORIE ED INDENNITA' VARIE	STRAORDINARIO
DIR. MEDICO CON INC. STRUTTURA COMPLESSA (RAPP. ESCLUSIVO)												
0	7.220	7.900	0	0	0	0	0	750	0	0	30.945	0
DIR. MEDICO CON INCARICO DI STRUTTURA SEMPLICE (RAPP. ESCLUS)												
0	14.273	22.543	0	0	0	0	0	16.100	0	0	9.631	26.896
DIR. MEDICO CON INCARICO STRUTTURA SEMPLICE (RAPP. NON ESCL.)												
0	2.025	2.535	0	0	0	0	0	1.850	0	0	0	1.207
DIRIGENTI MEDICI CON ALTRI INCAR. PROF.LI (RAPP. ESCLUSIVO)												
0	109.718	143.685	0	50	0	0	0	123.050	0	0	37.046	182.772
DIRIGENTI MEDICI CON ALTRI INCAR. PROF.LI (RAPP. NON ESCL.)												
0	14.180	14.746	0	0	0	0	0	14.400	0	0	0	10.935
VETERINARI CON INC. DI STRUTTURA COMPLESSA (RAPP.ESCLUSIVO)												
0	1.446	0	0	0	0	0	0	0	0	0	0	0
VETERINARI CON INC. DI STRUTTURA SEMPLICE (RAPP. ESCLUSIVO)												
0	2.169	5.190	0	0	0	0	0	0	0	0	0	866
VETERINARI CON ALTRI INCAR. PROF.LI (RAPP. ESCLUSIVO)												
0	19.097	60.774	0	0	0	0	0	0	0	0	0	5.488
BIOLOGI CON ALTRI INCAR. PROF.LI (RAPP. ESCLUSIVO)												
0	723	2.959	0	0	0	0	0	0	0	0	0	298
CHIMICI CON ALTRI INCAR. PROF.LI (RAPP. ESCLUSIVO)												
0	1.432	0	0	0	0	0	0	0	0	0	0	0
COLL.RE PROF.LE SANITARIO - PERS. INFER. ESPERTO - DS												
0	3.947	3.580	48.493	62.218	0	0	64.284	0	0	0	3.250	37.423
COLL.RE PROF.LE SANITARIO - PERS. INFER. - D												
0	1.158.408	105.688	10.371	1.274.292	0	0	17.865	0	0	0	26.913	305.133
OPER.RE PROF.LE SANITARIO PERS. INFERM. - C												
0	1.023	0	0	1.636	0	0	0	0	0	0	0	0
OPER.RE PROF.LE DI II CAT.PERS. INFERM. ESPERTO-C												
0	14.095	673	0	32.359	0	0	0	0	0	0	677	3.613
OPER.RE PROF.LE DI II CAT.PERS. INFERM. BS												
0	0	0	0	3.321	0	0	0	0	0	0	0	0
COLL.RE PROF.LE SANITARIO - PERS. TEC. ESPERTO - DS												
0	0	0	0	10.586	0	0	2.582	0	0	0	0	1.948
COLL.RE PROF.LE SANITARIO - PERS. TEC.- D												
0	61.221	0	0	163.108	0	0	2.582	0	0	0	0	39.304

Qualifiche per le Voci di Spesa di Tipo S e T (Accessorie e Straordinarie)

ALTRI COMPENSI ACCESSORI PERSONALE UNIVERSITARIO	ALTRI COMPENSI PER PARTICOLARI CONDIZIONI DI LAVORO	PRONTA DISPONIBILITA'	INDENNITA' FUNZIONE POSIZIONI ORGANIZZATIVE	COMPENSI PRODUTTIVITA'	INCENTIVI PER FUNZIONI TECNICHE	ONORARI AVVOCATI	INDENNITA' DI COORDINAMENTO	COMPENSO PER TURNI DI GUARDIA NOTTURNI DIRIGENTI	COMPETENZE PERSONALE COMANDATO/DIS TACCATO PRESSO L'AMM.NE	ARRETRATI ANNI PRECEDENTI	ALTRE SPESE ACCESSORIE ED INDENNITA' VARIE	STRAORDINARIO
COLL.RE PROF.LE SANITARIO - TECN. DELLA PREV. ESPERTO - DS												
0	723	2.258	0	2.218	0	0	1.549	0	0	0	0	426
COLL.RE PROF.LE SANITARIO - TECN. DELLA PREV. - D												
0	21.006	27.073	0	264.778	0	0	6.585	0	0	0	0	20.141
COLL.RE PROF.LE SANITARIO - PERS. DELLA RIABIL. ESPERTO - DS												
0	1.105	3.181	2.860	10.755	0	0	7.704	0	0	0	0	331
COLL.RE PROF.LE SANITARIO - PERS. DELLA RIABIL. - D												
0	14.332	2.591	0	210.378	0	0	1.495	0	0	0	5.595	1.157
INGEGNERE DIRIG. CON INCARICO DI STRUTTURA COMPLESSA												
0	0	0	0	0	52	0	0	0	0	0	0	0
INGEGNERE DIRIG. CON INCARICO DI STRUTTURA SEMPLICE												
0	0	1.591	0	0	0	0	0	0	0	0	0	28
COLLAB.RE PROF.LE ASSISTENTE SOCIALE ESPERTO - DS												
0	0	0	0	2.218	0	0	1.549	0	0	0	0	0
COLLAB.RE PROF.LE ASSISTENTE SOCIALE - D												
0	12.062	0	0	66.825	0	0	1.549	0	0	0	0	2.338
COLLAB.RE TEC. - PROF.LE ESPERTO - DS												
0	723	4.612	5.719	32.849	0	0	0	0	0	0	0	3.944
COLLAB.RE TEC. - PROF.LE - D												
0	0	16.175	1.299	49.701	1.094	0	0	0	0	0	0	13.580
PROGRAM.RE - C												
0	0	0	0	1.572	0	0	0	0	0	0	0	0
OPERATORE TECNICO SPECIALTO ESPERTO - C												
0	3.675	2.379	0	8.371	0	0	0	0	0	0	0	1.178
OPERATORE TECNICO SPECIALTO - BS												
0	29.191	48.356	0	93.096	0	0	0	0	0	0	0	16.287
OPERATORE SOCIO SANITARIO - BS												
0	239.989	20.394	0	318.722	0	0	0	0	0	0	0	39.881
OPERATORE TECNICO - B												
0	45.853	3.822	0	78.019	0	0	0	0	0	0	0	4.416
OPERATORE TECNICO ADDETTO ALL'ASSISTENZA - B												
0	6.137	239	0	20.255	0	0	0	0	0	0	0	729

Qualifiche per le Voci di Spesa di Tipo S e T (Accessorie e Straordinarie)												
ALTRI COMPENSI ACCESSORI PERSONALE UNIVERSITARIO	ALTRI COMPENSI PER PARTICOLARI CONDIZIONI DI LAVORO	PRONTA DISPONIBILITA'	INDENNITA' FUNZIONE POSIZIONI ORGANIZZATIVE	COMPENSI PRODUTTIVITA'	INCENTIVI PER FUNZIONI TECNICHE	ONORARI AVVOCATI	INDENNITA' DI COORDINAMENTO	COMPENSO PER TURNI DI GUARDIA NOTTURNI DIRIGENTI	COMPETENZE PERSONALE COMANDATO/DIS TACCATO PRESSO L'AMM.NE	ARRETRATI ANNI PRECEDENTI	ALTRE SPESE ACCESSORIE ED INDENNITA' VARIE	STRAORDINARIO
0	3.170	0	0	12.659	0	0	0	0	0	0	0	349
COLLABORATORE AMMINISTRATIVO PROF.LE ESPERTO - DS												
0	0	0	54.140	47.183	70	0	0	0	0	0	7.821	0
COLLABORATORE AMMINISTRATIVO PROF.LE - D												
0	0	0	27.219	152.985	0	0	0	0	0	0	0	11.636
ASSISTENTE AMMINISTRATIVO - C												
0	2.700	0	0	243.864	0	0	0	0	0	0	6.085	27.860
COADIUTORE AMM.VO ESPERTO - BS												
0	905	0	0	86.411	0	0	0	0	0	0	5.046	14.029
COADIUTORE AMM.VO - B												
0	0	0	0	71.181	0	0	0	0	0	0	0	4.687
COMMESSO - A												
0	0	0	0	1.196	0	0	0	0	0	0	0	0
TOTALE												
0	1.792.548	502.944	150.101	3.322.806	1.216	0	107.744	156.150	0	0	133.009	778.880

La tabella relativa ai totali generali di tabella T13 si trova a pagina seguente

Totale generale di Tabella T13

Qualifica	Indennità	Accessorie	Straordinari	TOTALE
DIR. MEDICO CON INC. STRUTTURA COMPLESSA (RAPP. ESCLUSIVO)	1.561.506	46.815	0	1.608.321
DIR. MEDICO CON INC. DI STRUTTURA COMPLESSA (RAPP. NON ESCL.	26.428	0	0	26.428
DIR. MEDICO CON INCARICO DI STRUTTURA SEMPLICE (RAPP. NON ESCL.	1.497.454	62.547	26.896	1.586.897
DIR. MEDICO CON INCARICO DI STRUTTURA SEMPLICE (RAPP. ESCLUSIVO)	27.136	6.410	1.207	34.753
DIRENTI MEDICI CON ALTRI INCAR. PROF.LI (RAPP. ESCLUSIVO)	6.591.853	413.549	182.772	7.188.174
DIRENTI MEDICI CON ALTRI INCAR. PROF.LI (RAPP. NON ESCL.)	133.547	43.326	10.935	187.808
VETERINARI CON INC. DI STRUTTURA COMPLESSA (RAPP.ESCLUSIVO)	120.604	1.446	0	122.050
VETERINARI CON INC. DI STRUTTURA SEMPLICE (RAPP. ESCLUSIVO)	124.022	7.359	866	132.247
VETERINARI CON ALTRI INCAR. PROF.LI (RAPP. ESCLUSIVO)	972.186	79.871	5.488	1.057.545
FARMACISTI CON INC. DI STRUTTURA COMPLESSA (RAPP. ESCLUSIVO)	145.225	0	0	145.225
FARMACISTI CON INC. DI STRUTTURA SEMPLICE (RAPP. ESCLUSIVO)	110.607	0	0	110.607
FARMACISTI CON ALTRI INCAR. PROF.LI (RAPP. ESCLUSIVO)	158.282	0	0	158.282
BIOLOGI CON ALTRI INCAR. PROF.LI (RAPP. ESCLUSIVO)	83.563	3.682	298	87.543
CHIMICI CON ALTRI INCAR. PROF.LI (RAPP. ESCLUSIVO)	53.440	1.432	0	54.872
PSICOLOGI CON INC. DI STRUTTURA COMPLESSA (RAPP. ESCLUSIVO)	64.491	0	0	64.491
PSICOLOGI CON INC. DI STRUTTURA SEMPLICE (RAPP. ESCLUSIVO)	107.601	0	0	107.601
PSICOLOGI CON ALTRI INCAR. PROF.LI (RAPP. ESCLUSIVO)	686.459	0	0	686.459
COLL.RE PROF.LE SANITARIO - PERS. INFER. ESPERTO - DS	17.980	185.772	37.423	241.175
COLL.RE PROF.LE SANITARIO - PERS. INFER. - D	513.388	2.593.537	305.133	3.412.058
OPER.RE PROF.LE SANITARIO PERS. INFERM. - C	619	2.659	0	3.278
OPER.RE PROF.LE DI II CAT.PERS. INFERM. ESPERTO-C	11.709	47.804	3.613	63.126
OPER.RE PROF.LE DI II CAT.PERS. INFERM. BS	2.501	3.321	0	5.822
COLL.RE PROF.LE SANITARIO - PERS. TEC. ESPERTO - DS	1.618	13.168	1.948	16.734
COLL.RE PROF.LE SANITARIO - PERS. TEC. - D	54.757	226.911	39.304	320.972
COLL.RE PROF.LE SANITARIO - TECN. DELLA PREV. ESPERTO - DS	206	6.748	426	7.380
COLL.RE PROF.LE SANITARIO - TECN. DELLA PREV. - D	31.174	319.442	20.141	370.757
COLL.RE PROF.LE SANITARIO - PERS. DELLA RIABIL. ESPERTO - DS	964	25.605	331	26.900
COLL.RE PROF.LE SANITARIO - PERS. DELLA RIABIL. - D	58.958	234.391	1.157	294.506
INGEGNERE DIRIG. CON INCARICO DI STRUTTURA COMPLESSA	79.367	52	0	79.419
INGEGNERE DIRIG. CON INCARICO DI STRUTTURA SEMPLICE	20.325	1.591	28	21.944
ANALISTI DIRIG. CON INCARICO DI STRUTTURA COMPLESSA	86.436	0	0	86.436
ANALISTI DIRIG. CON INCARICO DI STRUTTURA SEMPLICE	20.048	0	0	20.048
STATISTICO DIRIG. CON INCARICO DI STRUTTURA COMPLESSA	49.446	0	0	49.446
STATISTICO DIRIG. CON ALTRI INCAR.PROF.LI	13.366	0	0	13.366
COLLAB.RE PROF.LE ASSISTENTE SOCIALE ESPERTO - DS	213	3.767	0	3.980
COLLAB.RE PROF.LE ASSISTENTE SOCIALE - D	6.724	80.436	2.338	89.498
COLLAB.RE TEC. - PROF.LE ESPERTO - DS	1.101	43.903	3.944	48.948
COLLAB.RE TEC. - PROF.LE - D	3.348	68.269	13.580	85.197
PROGRAM.RE - C	157	1.572	0	1.729
OPERATORE TECNICO SPECIALTO ESPERTO - C	1.781	14.425	1.178	17.384
OPERATORE TECNICO SPECIALTO - BS	6.902	170.643	16.287	193.832

Totale generale di Tabella T13

Qualifica	Indennità	Accessorie	Straordinari	TOTALE
OPERATORE SOCIO SANITARIO - BS	39.218	579.105	39.881	658.204
OPERATORE TECNICO - B	10.138	127.694	4.416	142.248
OPERATORE TECNICO ADDETTO ALL'ASSISTENZA - B	2.237	26.631	729	29.597
AUSILIARIO SPECIALIZZATO - A	1.806	15.829	349	17.984
DIRIGENTE AMM.VO CON INCARICO DI STRUTTURA COMPLESSA	269.549	0	0	269.549
DIRIGENTE AMM.VO CON INCARICO DI STRUTTURA SEMPLICE	80.299	0	0	80.299
DIRIGENTE AMM.VO CON ALTRI INCAR. PROF.LI	10.686	0	0	10.686
COLLABORATORE AMMINISTRATIVO PROF.LE ESPERTO - DS	3.363	109.214	0	112.577
COLLABORATORE AMMINISTRATIVO PROF.LE - D	11.333	180.204	11.636	203.173
ASSISTENTE AMMINISTRATIVO - C	35.820	262.649	27.860	316.329
COADIUTORE AMM.VO ESPERTO - BS	40.360	92.362	14.029	146.751
COADIUTORE AMM.VO - B	7.802	71.181	4.687	83.670
COMMESSE - A	123	1.196	0	1.319
TOTALE				20.905.624

T14 Altri Oneri che Concorrono a formare il Costo del Lavoro

Il versamento della quota Irap avviene con la percentuale di 'Irap commerciale' - No

Voci di spesa :	Importo
ASSEGNI PER IL NUCLEO FAMILIARE	358.377
GESTIONE MENSE	442.957
EROGAZIONE BUONI PASTO	346.310
FORMAZIONE DEL PERSONALE	170.596
BENESSERE DEL PERSONALE	660
EQUO INDENNIZZO AL PERSONALE	0
SOMME CORRISPOSTE AD AGENZIA DI SOMMINISTRAZIONE (INTERINALI)	0
COPERTURE ASSICURATIVE	857.523
CONTRATTI DI COLLABORAZIONE COORDINATA E CONTINUATIVA	132.094
INCARICHI LIBERO PROFESSIONALI/STUDIO/RICERCA/CONSULENZA	427.013
CONTRATTI PER RESA SERVIZI/ADEMPIMENTI OBBLIGATORI PER LEGGE	40.855
ALTRE SPESE	419.707
RETRIBUZIONI PERSONALE A TEMPO DETERMINATO	1.287.021
RETRIBUZIONI PERSONALE CON CONTRATTO DI FORMAZIONE E LAVORO	0
INDENNITA' DI MISSIONE E TRASFERIMENTO	184.202
CONTRIBUTI A CARICO DELL'AMM. PER FONDI PREV. COMPLEMENTARE	35.074
CONTRIBUTI A CARICO DELL'AMM.NE SU COMP. FISSE E ACCESSORIE	22.924.759
QUOTE ANNUE ACCANTONAMENTO TFR O ALTRA IND. FINE SERVIZIO	0
IRAP	6.728.399
ONERI PER I CONTRATTI DI SOMMINISTRAZIONE (INTERINALI)	0

Voci di spesa :	importo
COMPENSI PER PERSONALE LSU/LPU	0
SOMME RIMBORSATE PER PERSONALE COMAND./FUORI RUOLO/IN CONV.	143.997
SOMME RIMBORSATE ALLE UNIVERSITÀ PER INDENNITÀ DE MARIA	0
ALTRE SOMME RIMBORSATE ALLE AMMINISTRAZIONI	0
SOMME RICEVUTE DA U.E. E/O PRIVATI (-)	22.380
RIMBORSI RICEVUTI PER PERS. COMAND./FUORI RUOLO/IN CONV. (-)	247.850
ALTRI RIMBORSI RICEVUTI DALLE AMMINISTRAZIONI (-)	87.623
ACCANTONAMENTI PER RINNOVI CONTRATTUALI	435.363
COMPENSI AGGIUNTIVI PER LA DIRIGENZA MEDICA E VETERINARIA	477.485
COMPENSI AGGIUNTIVI PER LA DIRIGENZA DEL RUOLO SANITARIO	0
COMP.AGGIUNTIVI PERS.INFERM.CO E TECN.SAN.DI RADIOL.MED.	0
Totale	35.054.539
Elenco istituzioni ed importi dei rimborsi effettuati	
P071): a) Opere Riunite Don Luigi Rossi - Aroole (VR) E. 92.231,63=-; b) ASST Melegnago e Marfesana E. 3.349,38=-; c) Comune di Verona E. 48.415,62; d) CROCE ROSSA ITALIANA E. 45.429,83; e) AZ. PROV. SERV. SANITARI TRENTO E. 26.997,88;	
Elenco istituzioni ed importi dei rimborsi ricevuti	
P099): INAIL E. 87.623,00 P090): a) MINISTERO SALUTE E. 67.928,00; b) ISTITUTO SUPERIORE DI SANITA' E. 76.777,00; c) INPS E. 30.717,18;	

T15 Fondo per la contrattazione integrativa

Macrocategoria MEDICI

Voci di spesa :	Importo di competenza	
	Costituzione	Destinazione
Fondo specificità medica, retrib. posizione, equiparazione		
Risorse fisse aventi carattere di certezza e stabilità		
IMPORTO CONSOLIDATO AL 31.12.07 (ART. 9 C. 1 CCNL 08-09)	5.830.896	0
INCREMENTI CCNL 08-09 (ART. 9 CC. 2,3)	169.984	0
RIA PERSONALE CESSATO (ART. 47 C. 4 CCNL 94-97)	1.107.874	0
ASS. PERSONALI PERS. CESS. (ART. 50 C. 2 L. D CCNL 98-01)	185.519	0
DECURTAZIONE PERMANENTE EX ART. 1 C. 456 L. 147/2013	-394.706	0
DEC FONDO/PARTE FISSA LIMITE 2015 (ART.1 C.236 L.208/15)	-93.952	0
DEC FONDO/PARTE FISSA RID PROP PERS (ART.1 C236 L.208/15)	-9.533	0
ALTRE DECURTAZIONE DEL FONDO / PARTE FISSA	-140.885	0
totale Risorse fisse aventi carattere di certezza e stabilità Fondo posizione	6.655.197	0
totale Fondo posizione	6.655.197	0
Fondo trattamento accessorio condizioni di lavoro		
Risorse fisse aventi carattere di certezza e stabilità		
IMPORTO CONSOLIDATO AL 31.12.07 (ART. 10 C. 1 CCNL 08-09)	1.279.186	0
DEC FONDO/PARTE FISSA RID PROP PERS (ART.1 C236 L.208/15)	-1.792	0
ALTRE DECURTAZIONE DEL FONDO / PARTE FISSA	-27.369	0
totale Risorse fisse aventi carattere di certezza e stabilità Fondo condizioni di lavoro	1.250.025	0

Macrocategoria MEDICI

Voci di spesa :	Importo di competenza	
	Costituzione	Destinazione
totale Fondo condizioni di lavoro	1.250.025	0
Fondo retrib. risultato e qualità prestazione individuale		
Risorse fisse aventi carattere di certezza e stabilità		
IMPORTO CONSOLIDATO AL 31.12.07 (ART. 11 C. 1 CCNL 08-09)	991.885	0
INCREMENTI CCNL 08-09 (ART. 11 C. 2)	47.790	0
DECURTAZIONE PERMANENTE EX ART. 1 C. 456 L. 147/2013	-5.901	0
DEC FONDO/PARTE FISSA RID PROP PERS (ART. 1 C236 L.208/15)	-2.788	0
ALTRE DECURTAZIONE DEL FONDO / PARTE FISSA	-23.215	0
totale Risorse fisse aventi carattere di certezza e stabilità Fondo risultato	1.007.761	0
Risorse variabili:		
SPEC. DISP. DI LEGGE (ART. 52 C. 5 L. A CCNL 98-01)	6.465	0
totale Risorse variabili Fondo risultato	6.465	0
totale Fondo risultato	1.014.226	0
Fondo specificità medica, retrib. posizione, equiparazione		
Destituzioni erogate a valere su risorse fisse		
INDENNITÀ DI SPECIFICITÀ MEDICA	0	2.804.644
RETRIBUZIONE DI POSIZIONE UNIFICATA	0	1.551.578
RETRIBUZIONE DI POSIZIONE PARTE VARIABILE AZIENDALE	0	984.564
SOSTITUZIONI (ART. 16 CCNL 98-01)	0	17.813

Macrocategoria MEDICI

Voci di spesa :	Importo di competenza	
	Costituzione	Destinazione
SPECIFICO TRATTAMENTO ECONOMICO	0	3.615
INDENNITÀ DI INCARICO DI DIREZIONE DI STRUTTURA COMPLESSA	0	247.299
ALTRI ISTITUTI FONDO POSIZIONE	0	14.841
totale Destinazioni erogate a valere su risorse fisse Fondo posizione	0	5.624.354
totale Fondo posizione	0	5.624.354
Fondo trattamento accessorio condizioni di lavoro		
Destinazioni erogate a valere su risorse fisse		
STRAORDINARIO	0	241.088
INDENNITÀ CONDIZIONI DI LAVORO	0	604.933
totale Destinazioni erogate a valere su risorse fisse Fondo condizioni di lavoro	0	846.031
totale Fondo condizioni di lavoro	0	846.031
Fondo retrib. risultato e qualità prestazione individuale		
Destinazioni erogate a valere su risorse fisse		
RETRIBUZIONE DI RISULTATO	0	411.335
totale Destinazioni erogate a valere su risorse fisse Fondo risultato	0	411.335
totale Fondo risultato	0	411.335
Totale	8.919.448	6.881.720

Macrocategoria DIRIGENTI NON MEDICI

Voci di spesa:	Importo di competenza	
	Costituzione	Destinazione
Fondo retrib. posizione, equiparazione, specifico tratt.		
Risorse fisse aventi carattere di certezza e stabilità		
IMPORTO CONSOLIDATO AL 31.12.07 (ART. 8 C. 1 CCNL 08-09)	937.906	0
INCREMENTI CCNL 08-09 (ART. 8 C. 2)	27.402	0
ASSEGNI E MAT. EC. PERS CESS (ART50 C2 LD, C3 LB CCNL 98-01)	41.362	0
RIA PERSONALE CESSATO (ART 50 C 2 L E, C 3 L D CCNL 98-01)	78.138	0
ALTRE RISORSE FONDO POSIZIONE / PARTE FISSA	44.662	0
DECURTAZIONE PERMANENTE EX ART. 1 C. 458 L. 147/2013	-34.689	0
DEC FONDO/PARTE FISSA LIMITE 2015 (ART.1 C.236 L.208/15)	-3.505	0
DEC FONDO/PARTE FISSA RID PROP PERS (ART.1 C236 L.208/15)	-14.213	0
ALTRE DECURTAZIONE DEL FONDO / PARTE FISSA	-2.642	0
totale Risorse fisse aventi carattere di certezza e stabilità Fondo posizione	1.074.441	0
totale Fondo posizione	1.074.441	0
Fondo trattamento accessorio condizioni di lavoro		
Risorse fisse aventi carattere di certezza e stabilità		
IMPORTO CONSOLIDATO AL 31.12.07 (ART. 9 C. 1 CCNL 08-09)	58.622	0
INCR. CCNL 08-09 (ART. 28 C. 2, ALINEA 2 - NETTO ALINEA 1)	7.193	0
DECURTAZIONE PERMANENTE EX ART. 1 C. 458 L. 147/2013	-5.114	0

Macrocategoria DIRIGENTI NON MEDICI

Voci di spesa :	Importo di competenza	
	Costituzione	Destinazione
ALTRE DECURTAZIONE DEL FONDO / PARTE FISSA	-44.676	0
totale Risorse fisse aventi carattere di certezza e stabilità Fondo condizioni di lavoro	16.025	0
totale Fondo condizioni di lavoro	16.025	0
Fondo retrib. risultato e qualità prestazione individuale		
Risorse fisse aventi carattere di certezza e stabilità		
IMPORTO CONSOLIDATO AL 31.12.07 (ART. 10 C. 1 CCNL 08-09)	848.684	0
INCREMENTI CCNL 08-09 (ART. 10 C. 2)	9.793	0
ALTRE RISORSE FONDO RISULTATO / PARTE FISSA	15.216	0
DECURTAZIONE PERMANENTE EX ART. 1 C. 456 L. 147/2013	-64.175	0
DEC FONDO/PARTE FISSA RID PROP PERS (ART.1 C236 L.208/15)	-7.306	0
totale Risorse fisse aventi carattere di certezza e stabilità Fondo risultato	802.212	0
Risorse variabili		
SPEC. DISP. DI LEGGE (ART. 52 C. 5 L. A CCNL 98-01)	4.930	0
totale Risorse variabili Fondo risultato	4.930	0
totale Fondo risultato	807.142	0
Fondo retrib. posizione, equiparazione, specifico tratt.		
Destinazioni erogate a valere su risorse fisse		
RETRIBUZIONE DI POSIZIONE UNIFICATA	0	472.507
RETRIBUZIONE DI POSIZIONE PARTE VARIABILE AZIENDALE	0	228.895

Macrocategoria DIRIGENTI NON MEDICI

Voci di spesa :	Importo di competenza	
	Costituzione	Destinazione
INDENNITÀ DI INCARICO DI DIREZIONE DI STRUTTURA COMPLESSA	0	126.493
totale Destinazioni erogate a valere su risorse fisse Fondo posizione	0	827.895
totale Fondo posizione	0	827.895
Fondo trattamento accessorio condizioni di lavoro		
Destinazioni erogate a valere su risorse fisse		
INDENNITÀ CONDIZIONI DI LAVORO	0	5.114
STRORDINARIO	0	298
totale Destinazioni erogate a valere su risorse fisse Fondo condizioni di lavoro	0	5.412
totale Fondo condizioni di lavoro	0	5.412
Fondo retrib. risultato e qualità prestazione individuale		
Destinazioni erogate a valere su risorse fisse		
RETRIBUZIONE DI RISULTATO	0	118.621
RETRIBUZIONE PER SPECIFICHE DISPOSIZIONI DI LEGGE	0	4.930
totale Destinazioni erogate a valere su risorse fisse Fondo risultato	0	123.551
totale Fondo risultato	0	123.551
Totale	1.897.608	956.858

Macrocategoria PERSONALE NON DIRIGENTE

Voci di spesa :	Importo di competenza	
	Costituzione	Destinazione
Fondo fasce, pos. org., ex ind. qualif. e ind. prof.le spec.		
Risorse fisse aventi carattere di certezza e stabilità		
IMPORTO CONSOLIDATO AL 31.12.07 (ART. 9 C. 1 CCNL 08-09)	5.710.737	0
INCREMENTI CCNL 08-09 (ART. 9 C. 2)	150.335	0
RIA PERS. CESS. RAGIONE D'ANNO (ART3 C3 LA P.3 CCNL 00-01)	785.461	0
ALTRE RISORSE FONDO FASCE / PARTE FISSA	620.221	0
DECURTAZIONE PERMANENTE EX ART. 1 C. 456 L. 147/2013	-1.150.054	0
DEC FONDO/PARTE FISSA LIMITE 2015 (ART.1 C.236 L.208/15)	-46.123	0
DEC FONDO/PARTE FISSA RID PROP PERS (ART.1 C236 L.208/15)	-5.521	0
ALTRE DECURTAZIONE DEL FONDO / PARTE FISSA	-769.090	0
totale Risorse fisse aventi carattere di certezza e stabilità Fondo fasce	6.276.026	0
totale Fondo fasce	6.276.026	0
Fondo straordin. e partic. condiz. disagio peric. o danno		
Risorse fisse aventi carattere di certezza e stabilità		
IMPORTO CONSOLIDATO AL 31.12.07 (ART. 7 C. 1 CCNL 08-09)	2.925.365	0
DECURTAZIONE PERMANENTE EX ART. 1 C. 456 L. 147/2013	-9.428	0
DEC FONDO/PARTE FISSA RID PROP PERS (ART.1 C236 L.208/15)	-2.216	0
ALTRE DECURTAZIONE DEL FONDO / PARTE FISSA	-145.572	0

Macrocategoria PERSONALE NON DIRIGENTE

Voci di spesa :	Importo di competenza	
	Costituzione	Destinazione
totale Risorse fisse aventi carattere di certezza e stabilità Fondo condizioni di lavoro	2.768.149	0
totale Fondo condizioni di lavoro	2.768.149	0
Fondo prod. coll. miglior. serv. e premio qual. prest. ind.		
Risorse fisse aventi carattere di certezza e stabilità		
IMPORTO CONSOLIDATO AL 31.12.07 (ART. 8 C. 1 CCNL 08-09)	2.138.228	0
INCREMENTI CCNL 06-09 (ART. 11 C. 1)	217.848	0
DECURTAZIONE PERMANENTE EX ART. 1 C. 456 L. 147/2013	-7.875	0
DEC FONDO/PARTE FISSA RID PROP PERS (ART. 1 C236 L208/15)	-1.844	0
ALTRE DECURTAZIONE DEL FONDO / PARTE FISSA	-36.469	0
totale Risorse fisse aventi carattere di certezza e stabilità Fondo produttività	2.310.888	0
Risorse variabili		
SPEC. DISP. DI LEGGE (ART. 30 C. 3 L. B CCNL 02-05)	112.821	0
totale Risorse variabili Fondo produttività	112.821	0
totale Fondo produttività	2.423.809	0
Fondo fasce, pos. org., ex ind. qualif. e ind. prof./le spec.		
Destinazioni erogate a valere su risorse fisse		
PROGRESSIONI ORIZZONTALI STORICHE	0	3.451.793
PROGRESSIONI ORIZZONTALI FONDO ANNO DI RIF.TO	0	299.306
POSIZIONI ORGANIZZATIVE	0	171.717

Macrocategoria PERSONALE NON DIRIGENTE

Voci di spesa :	Importo di competenza	
	Costituzione	Destinazione
INDENNITÀ DI RESPONSABILITÀ / PROFESSIONALITÀ	0	1.301.113
ALTRI ISTITUTI FONDO FASCE	0	505.970
totale Destinazioni erogate a valere su risorse fisse Fondo fasce	0	5.729.859
totale Fondo fasce	0	5.729.859
Fondo straord. e partic. condiz. disagio perfic. o danno		
Destinazioni erogate a valere su risorse fisse		
STRAORDINARIO	0	550.518
INDENNITÀ TURNO, RISCHIO, DISAGIO ECC.	0	1.864.936
totale Destinazioni erogate a valere su risorse fisse Fondo condizioni di lavoro	0	2.415.454
totale Fondo condizioni di lavoro	0	2.415.454
Fondo prod. coll. miglior. serv. e premio qual. prest. ind.		
Destinazioni erogate a valere su risorse fisse		
PRODUTTIVITÀ / PERFORMANCE COLLETTIVA - STAB	0	1.052.980
PRODUTTIVITÀ / PERFORMANCE INDIVIDUALE - STAB	0	170.733
ALTRI ISTITUTI NON COMPRESI FRA I PRECEDENTI - STAB	0	37.650
totale Destinazioni erogate a valere su risorse fisse Fondo produttività	0	1.261.363
totale Fondo produttività	0	1.261.363
Totale	11.467.984	9.406.716

SICI

Monitoraggio della contrattazione integrativa

Macrocategoria MEDICI

FONDO RELATIVO ALL'ANNO DI RILEVAZIONE / TEMPORALE DELLA C.I.

172 L'amministrazione, alla data di compilazione/rettifica della presente scheda, ha contezza formale e certificata dall'organo di controllo del limite di spesa rappresentato dal fondo/i per la contrattazione integrativa dell'anno di rilevazione (S/N)?

207 È prevista una certificazione disgiunta per le risorse (costituzione) e per gli impieghi (contratto integrativo) secondo quanto raccomandato dalla circolare RGS n. 25/2012 (S/N)?

196 Data di certificazione della costituzione del fondo/i specificamente riferita all'anno di rilevazione (art. 40-bis, c.1 del Dlgs 165/2001)

204 Data di certificazione del contratto integrativo economicamente riferito al fondo/i dell'anno di rilevazione (art. 40-bis, c.1 del Dlgs 165/2001)

195 Annualità di ritardo nella certificazione del fondo/i contrattazione integrativa alla compilazione/rettifica della presente scheda (0=almeno costituzione fondo/i anno rilevazione certif.; 1=almeno costituzione fondo/i anno precedente certif. ecc.)

RISPETTO DI SPECIFICI LIMITI DI LEGGE ALLA C.I.

144 Importo del fondo/i anno 2015 come certificato dall'organo di controllo in sede di validazione fondo/i 2015

205 Importo del limite 2015 come certificato dall'organo di controllo in sede di validazione del fondo/i dell'anno corrente

157 Importo della decurtazione permanente ai sensi dell'art. 1, c. 456 della L. 147/2013 apportata al fondo/i dell'anno corrente

262 Numero di unità di personale assumibile ai sensi dell'art. 1, c. 236 della L. 208/2015 considerate ai fini del calcolo della riduzione da apportare al fondo/i anno corrente

146 % di riduzione proporzionale effettivamente applicata al fondo/i dell'anno corrente ai fini del rispetto dell'art. 1, c. 236 della L. 208/2015

263 (eventuale) Importo della decurtazione al fondo/i dell'anno corrente per il recupero delle risorse erogate in eccesso ai sensi dell'art. 40, c. 3-quinquies del Dlgs 165/2001

SI

SI

20-07-2016

0

9027190

8973220

400605

8

0,14 %

290 (eventuale) Importo della decurtazione operata complessivamente sui fondi per la contrattazione integrativa dell'anno corrente a seguito della indeterminazione delle strutture ai sensi dell'art. 9-quinquies del DL 78/2015	
ORGANIZZAZIONE E INCARICHI	
138 Numero di incarichi di struttura complessa effettivamente coperti al 31.12 dell'anno di rilevazione	27
166 Valore medio su base annua della retribuzione di posizione - parte variabile aziendale - incarichi di struttura complessa	4478
132 Numero di incarichi di struttura semplice effettivamente coperti al 31.12 dell'anno di rilevazione	40
143 Valore medio su base annua della retribuzione di posizione - parte variabile aziendale - incarichi di struttura semplice	4183
202 Numero degli incarichi di cui all'art. 27, c. 1, lett. c) e d) del Ccnl 8.6.2000 effettivamente coperti al 31.12 dell'anno di rilevazione	267
130 Valore medio su base annua della retribuzione di posizione - parte variabile aziendale - per incarichi di cui all'art. 27, c. 1, lett. c) e d) del Ccnl 8.6.2000	2524
271 Numero di posizioni dirigenziali effettivamente coperte alla data del 31.12 dell'anno di rilevazione con incarico ad interim	0
272 Valore medio su base annua della retribuzione per gli incarichi dirigenziali ad interim (risultato)	0
PRODUTTIVITA' / RISULTATO	
137 Importo totale della retribuzione di risultato erogata a valere sul fondo dell'anno di rilevazione	411335
115 Importo totale della retribuzione di risultato non erogata a seguito della valutazione non piena con riferimento al fondo dell'anno di rilevazione	0
159 Le retribuzioni di risultato sono correlate alla valutazione della prestazione dei dirigenti (S/N)?	SI
273 Sono utilizzati indicatori di risultato attinenti all'Ufficio o all'Ente nel suo complesso per la valutazione della retribuzione di risultato (S/N)?	SI
274 Sono utilizzati giudizi del nucleo di valutazione o di altro analogo organismo per la valutazione della retribuzione di risultato (S/N)?	SI
275 Sono utilizzati ai fini della valutazione dei dirigenti meccanismi di confronto con le performance di altri enti (benchmarking) (S/N)?	NO
INFORMAZIONI / CHIARIMENTI	

Macrocategoria DIRIGENTI NON MEDICI

FONDO RELATIVO ALL'ANNO DI RILEVAZIONE / TEMPISTICA DELLA C.I.

172 L'amministrazione, alla data di compilazione/rettifica della presente scheda, ha contezza formale e certificata dall'organo di controllo del limite di spesa rappresentato dal fondo/i per la contrattazione integrativa dell'anno di rilevazione (S/N)?	SI
207 È prevista una certificazione disgiunta per le risorse (costituzione) e per gli impieghi (contratto integrativo) secondo quanto raccomandato dalla circolare RGS n. 25/2012 (S/N)?	SI
196 Data di certificazione della costituzione del fondo/i specificamente riferita all'anno di rilevazione (art. 40-bis, c.1 del Dlgs 165/2001)	20-07-2016
204 Data di certificazione del contratto integrativo economico specificamente riferito al fondo/i dell'anno di rilevazione (art. 40-bis, c.1 del Dlgs 165/2001)	
195 Annualità di ritardo nella certificazione del fondo/i contrattazione integrativa alla compilazione/rettifica della presente scheda (0=almeno costituzione fondo/i anno rilevazione certif.; 1=almeno costituzione fondo/i anno precedente certif. ecc.)	0

RISPETTO DI SPECIFICI LIMITI DI LEGGE ALLA C.I.

144 Importo del fondo/i anno 2015 come certificato dall'organo di controllo in sede di validazione fondo/i 2015	1916788
205 Importo del limite 2015 come certificato dall'organo di controllo in sede di validazione del fondo/i dell'anno corrente	2001470
157 Importo della decurtazione permanente ai sensi dell'art. 1, c. 456 della L. 147/2013 apportata al fondo/i dell'anno corrente	103958
262 Numero di unità di personale assumibile ai sensi dell'art. 1, c. 236 della L. 208/2015 considerate ai fini del calcolo della riduzione da apportare al fondo/i anno corrente	3
146 % di riduzione proporzionale effettivamente applicata al fondo/i dell'anno corrente ai fini del rispetto dell'art. 1, c. 236 della L. 208/2015	2,56 %
263 (eventuale) Importo della decurtazione al fondo/i dell'anno corrente per il recupero delle risorse erogate in eccesso ai sensi dell'art. 40, c. 3-quinquies del Dlgs 165/2001	0
290 (eventuale) Importo della decurtazione operata complessivamente sui fondi per la contrattazione integrativa dell'anno corrente a seguito della rideterminazione delle strutture ai sensi dell'art. 9-quinquies del DL 78/2015	0

ORGANIZZAZIONE E INCARICHI

138	Numero di incarichi di struttura complessa effettivamente coperti al 31.12 dell'anno di rilevazione	12
166	Valore medio su base annua della retribuzione di posizione - parte variabile aziendale - incarichi di struttura complessa	4179
132	Numero di incarichi di struttura semplice effettivamente coperti al 31.12 dell'anno di rilevazione	12
143	Valore medio su base annua della retribuzione di posizione - parte variabile aziendale - incarichi di struttura semplice	4263
202	Numero degli incarichi di cui all'art. 27, c. 1, lett. c) e d) del Ccnl 8.6.2000 effettivamente coperti al 31.12 dell'anno di rilevazione	41
130	Valore medio su base annua della retribuzione di posizione - parte variabile aziendale - per incarichi di cui all'art. 27, c. 1, lett. c) e d) del Ccnl 8.6.2000	2488
301	Numero degli incarichi di dirigente delle professioni sanitarie al 31.12 dell'anno di rilevazione	0
302	Valore medio su base annua della retribuzione di posizione - parte variabile aziendale - degli incarichi di dirigente delle professioni sanitarie	0
271	Numero di posizioni dirigenziali effettivamente coperte alla data del 31.12 dell'anno di rilevazione con incarico ad interim	0
272	Valore medio su base annua della retribuzione per gli incarichi dirigenziali ad interim (risultato)	0
PRODUTTIVITA' / RISULTATO		
137	Importo totale della retribuzione di risultato erogata a valere sul fondo dell'anno di rilevazione	118621
115	Importo totale della retribuzione di risultato non erogata a seguito della valutazione non piena con riferimento al fondo dell'anno di rilevazione	0
159	Le retribuzioni di risultato sono correlate alla valutazione della prestazione dei dirigenti (S/N)?	SI
273	Sono utilizzati indicatori di risultato attinenti all'Ufficio o all'Ente nel suo complesso per la valutazione della retribuzione di risultato (S/N)?	SI
274	Sono utilizzati giudizi del nucleo di valutazione o di altro analogo organismo per la valutazione della retribuzione di risultato (S/N)?	SI
275	Sono utilizzati ai fini della valutazione dei dirigenti meccanismi di confronto con le performance di altri enti (benchmarking) (S/N)?	NO
INFORMAZIONI / CHIARIMENTI		
209	Informazioni/chiarimenti da parte dell'Organo di controllo (max 1.500 caratteri)	

127 Informazioni/chiarimenti da parte dell'Amministrazione (max 1.500 caratteri)

GEN 196: la data del 20/07/2016 e quella relativa alla certificazione dei fondi provvisori anno 2016. I fondi DEFINITIVI anno 2016 sono stati certificati dal collegio sindacale in data 09/05/2017. LEG 144: ammontare effettivamente liquidabile delle risorse per l'anno 2015. LEG 146: la % applicata si riferisce ai fondi della Dirigenza PTA

Macrocategoria PERSONALE NON DIRIGENTE

FONDO RELATIVO ALL'ANNO DI RILEVAZIONE / TEMPORALITÀ DELLA C.I.

172 L'amministrazione, alla data di compilazione/rettificazione della presente scheda, ha contezza formale e certificata dall'organo di controllo del limite di spesa rappresentato dal fondo/i per la contrattazione integrativa dell'anno di rilevazione (S/N)?	SI
207 È prevista una certificazione disgiunta per le risorse (sostituzione) e per gli impieghi (contratto integrativo) secondo quanto raccomandato dalla circolare RGS n. 25/2012 (S/N)?	SI
196 Data di certificazione della costituzione del fondo/i specificamente riferita all'anno di rilevazione (art. 40-bis, c.1 del Dlgs 165/2001)	20-07-2016
204 Data di certificazione del contratto integrativo economico specificamente riferito al fondo/i dell'anno di rilevazione (art. 40-bis, c.1 del Dlgs 165/2001)	20-07-2016
195 Annualità di ritardo nella certificazione del fondo/i contrattazione integrativa alla compilazione/rettificazione della presente scheda (0=almeno costituzione fondo/i anno rilevazione certif.; 1=almeno costituzione fondo/i anno precedente certif. ecc.)	0
RISPETTO DI SPECIFICI LIMITI DI LEGGE ALLA C.I.	
144 Importo del fondo/i anno 2015 come certificato dall'organo di controllo in sede di validazione fondo/i 2015	11459353
205 Importo del limite 2015 come certificato dall'organo di controllo in sede di validazione del fondo/i dell'anno corrente	12058963
157 Importo della decurtazione permanente ai sensi dell'art. 1, c. 456 della L. 147/2013 apportata al fondo/i dell'anno corrente	167357
262 Numero di unità di personale assunibile ai sensi dell'art. 1, c. 236 della L. 208/2015 considerate ai fini del calcolo della riduzione da apportare al fondo/i anno corrente	30
146 % di riduzione proporzionale effettivamente applicata al fondo/i dell'anno corrente ai fini del rispetto dell'art. 1, c. 236 della L. 208/2015	0,08 %
263 (eventuale) Importo della decurtazione al fondo/i dell'anno corrente per il recupero delle risorse erogate in eccesso ai sensi dell'art. 40, c. 3-quinquies del Dlgs 165/2001	0
ORGANIZZAZIONE E INCARICHI	

190	Numero totale delle posizioni organizzative ai sensi degli artt. 20, 21 e 36 del Ccnl 7.4.1999 previste nell'ordinamento	39
145	Numero di posizioni organizzative effettivamente coperte alla data del 31.12 dell'anno di rilevazione per la fascia più elevata	3
160	Numero di posizioni organizzative effettivamente coperte alla data del 31.12 dell'anno di rilevazione per la fascia meno elevata	20
154	Numero di posizioni organizzative effettivamente coperte alla data del 31.12 dell'anno di rilevazione per le restanti fasce	16
292	Valore unitario su base annua dell'indennità di funzione delle posizioni organizzative previsto per la fascia più elevata	7749
295	Valore unitario su base annua dell'indennità di funzione delle posizioni organizzative previsto per la fascia meno elevata	3099
294	Valore unitario su base annua dell'indennità di funzione delle posizioni organizzative previsto per le restanti fasce (valore medio)	5422
293	Numero complessivo degli incarichi di coordinamento di cui all'art. 10 del Ccnl 20.9.2001 in essere al 31.12 dell'anno di rilevazione (escluse le indennità di prima applicazione non più corrispondenti ad incarichi operativi)	30
291	Valore medio su base annua dell'indennità di coordinamento di cui all'art. 10 del Ccnl 20.9.2001 (parte fissa e parte variabile, escluse le indennità di prima applicazione non più corrispondenti ad incarichi operativi)	3156
PROGRESSIONI ECONOMICHE ORIZZONTALI A VALERE SUL FONDO DELL'ANNO DI RILEVAZIONE		
176	E' stata verificata la sussistenza del requisito di cui all'art. 3, c. 1 del Ccnl 10.4.2008 secondo la disciplina di cui all'art. 35 del Ccnl 7.4.1999?	SI
111	Numero dei dipendenti che hanno concorso alle procedure per le PEO a valere sul fondo dell'anno di rilevazione	987
188	Numero totale delle PEO effettuate a valere sul fondo dell'anno di rilevazione	427
119	Le PEO riferite all'anno di rilevazione hanno rispettato il principio di selettività ai sensi dell'art. 23, c. 2 del Dlgs 150/2009 (S/N)?	SI
266	Le PEO riferite all'anno di rilevazione hanno rispettato il principio di non retrodatazione oltre il 1 gennaio dell'anno di conclusione del procedimento (S/N)?	SI
133	Importo delle risorse destinate alle PEO contrattate e certificate a valere sul fondo dell'anno di rilevazione	319000
PRODUTTIVITA' / RISULTATO		

164	Importo totale della produttività individuale erogata a valere sul fondo dell'anno di rilevazione	170733
210	Importo totale della produttività collettiva erogata a valere sul fondo dell'anno di rilevazione	1090630
162	Importo totale della produttività non erogata a seguito della valutazione non piena con riferimento al fondo dell'anno di rilevazione	0
298	Importo totale della retribuzione di risultato delle posizioni organizzative erogato a valere sul fondo dell'anno di rilevazione	31853
297	Importo totale della retribuzione di risultato delle posizioni organizzative non erogato a seguito della valutazione non piena con riferimento al fondo dell'anno di rilevazione	0
INFORMAZIONI / CHIARIMENTI		
209	Informazioni/chiarimenti da parte dell'Organo di controllo (max 1.500 caratteri)	
127	Informazioni/chiarimenti da parte dell'Amministrazione (max 1.500 caratteri)	
<p>GEN 196: la data del 20/07/2016 e quella relativa alla certificazione dei fondi provvisori anno 2016. I fondi DEFINITIVI anno 2016 sono stati certificati dal collegio sindacale in data 09/05/2017. LEG 144: ammontare effettivamente liquidabile delle risorse per l'anno 2015. LEG 205: ammontare complessivo delle risorse teoriche che tengono conto in ragione d'anno del TRASFERIMENTO del ramo d'azienda avvenuto al 1 luglio 2015 del SUJEM all'Azienda Ospedaliera Universitaria Integrata di Verona.</p>		