



Comitato dei Sindaci 10 dicembre 2025





**Equipe dell'ATS a sostegno del
Servizio Sociale Professionale di Base, per:**

EMERGENZE-URGENZE

**SITUAZIONI DI POVERTA' E
MARGINALITA' ESTREME**



SENZA DIMORA
inverno 2025 - 2026

Servizi diffusi a bassa soglia

- **Docce**
- **Distribuzione alimenti/pasti**
- **Lavanderia**
- **Deposito bagagli**



Asilo notturno

Ordinario: Domegliara

- 9 posti, anche misti
- comprensivo di cena e panino diurno
- Accesso su valutazione SSPB + Equipe Grave Marginalità

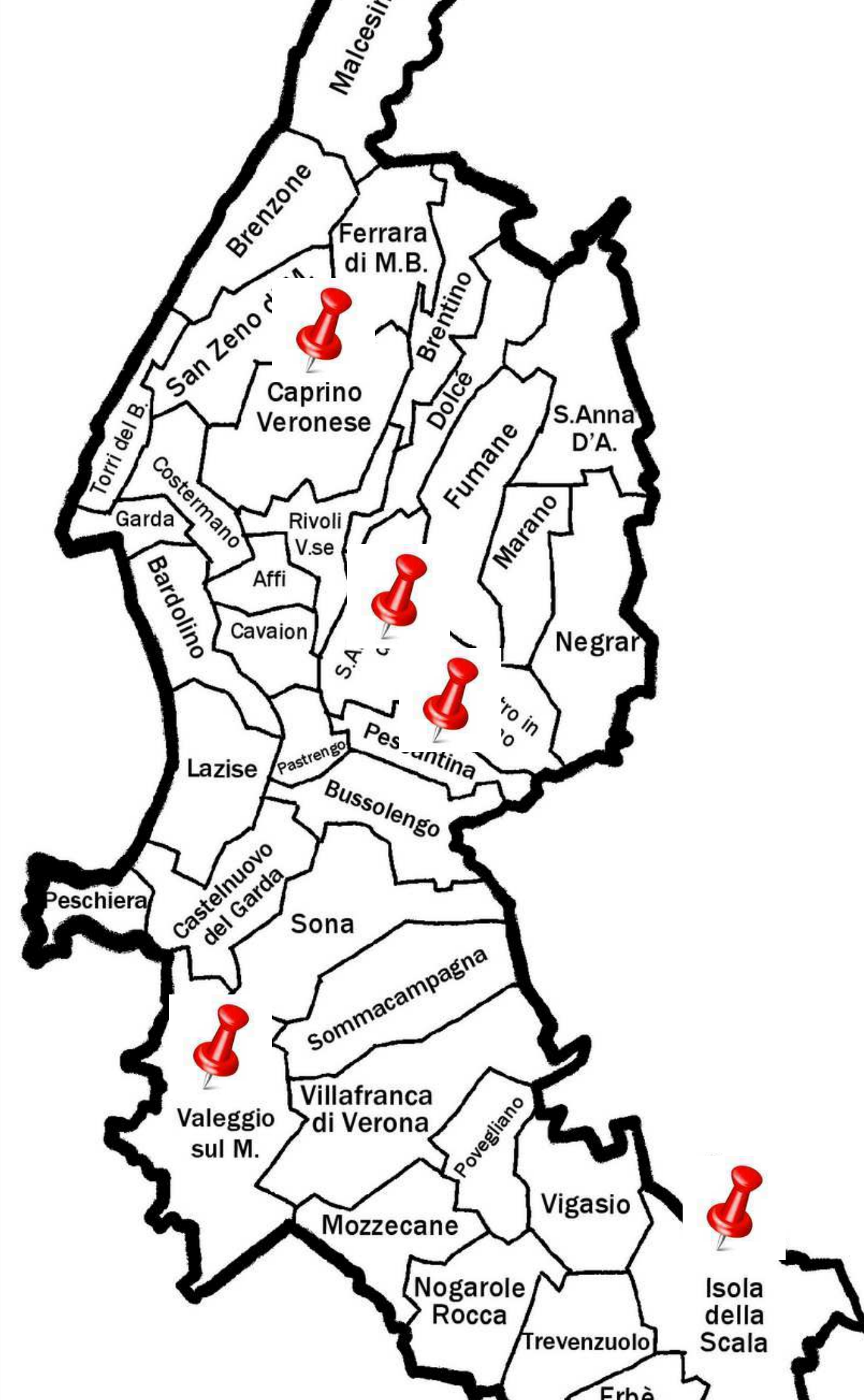
Invernale: Bussolengo

- da metà dicembre a fine marzo
- 6 posti uomo
- Accesso anche in emergenza.



Mappatura e interventi di prossimità

- Raccolta segnalazioni
- Verifica attraverso uscita dell'equipe
- intervento di prossimità: assistenza di base (distribuzione beni e attrezzature di prima necessità), si attiva eventualmente il PIS se c'è emergenza, si invita/orienta a successivo incontro),
- Report





EMERGENZE e URGENZE

2025



EMERGENZA = 4 i

- **insostenibile**
- **imprevista**
- **improvvisa**
- **improrogabile**

VIOLENZA di GENERE

EMERGENZA



accompagnamento ai servizi

GESTIONE

non emergenziale

(consulenza o post emergenza)



un po' di numeri...

COMUNE	ABITANTI	SD segnalati	SD confermati	PIS	dei quali violenza
AFFI	2.658	1	1	1	0
BARDOLINO	6.949	2	0	3	3
BRENTINO BELLUNO	1.354	0	0	0	0
BRENZONE	2.451	0	0	1	0
BUSSOLENGO	20.956	1	1	10	6
CAPRINO VERONESE	8.797	2	1	7	4
CASTELNUOVO DEL GARDA	13.286	0	0	3	2
CAVAION VERONESE	6.027	2	2	2	0
COSTERMANO	3.982	1	1	0	0
DOLCE'	2.550	0	0	0	0
ERBE'	1.923	0	0	1	0
FERRARA di MONTE BALDO	276	0	0	0	0

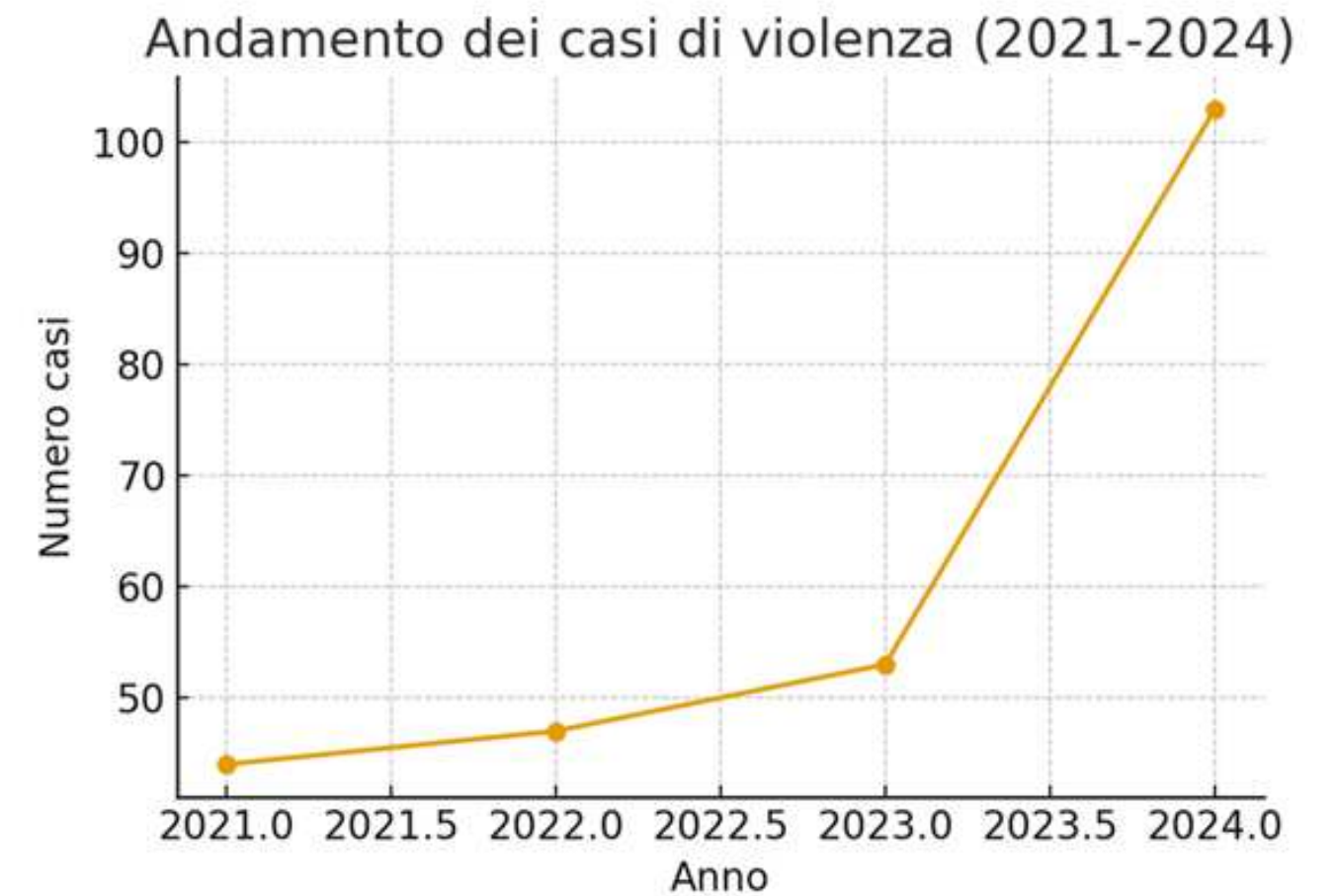
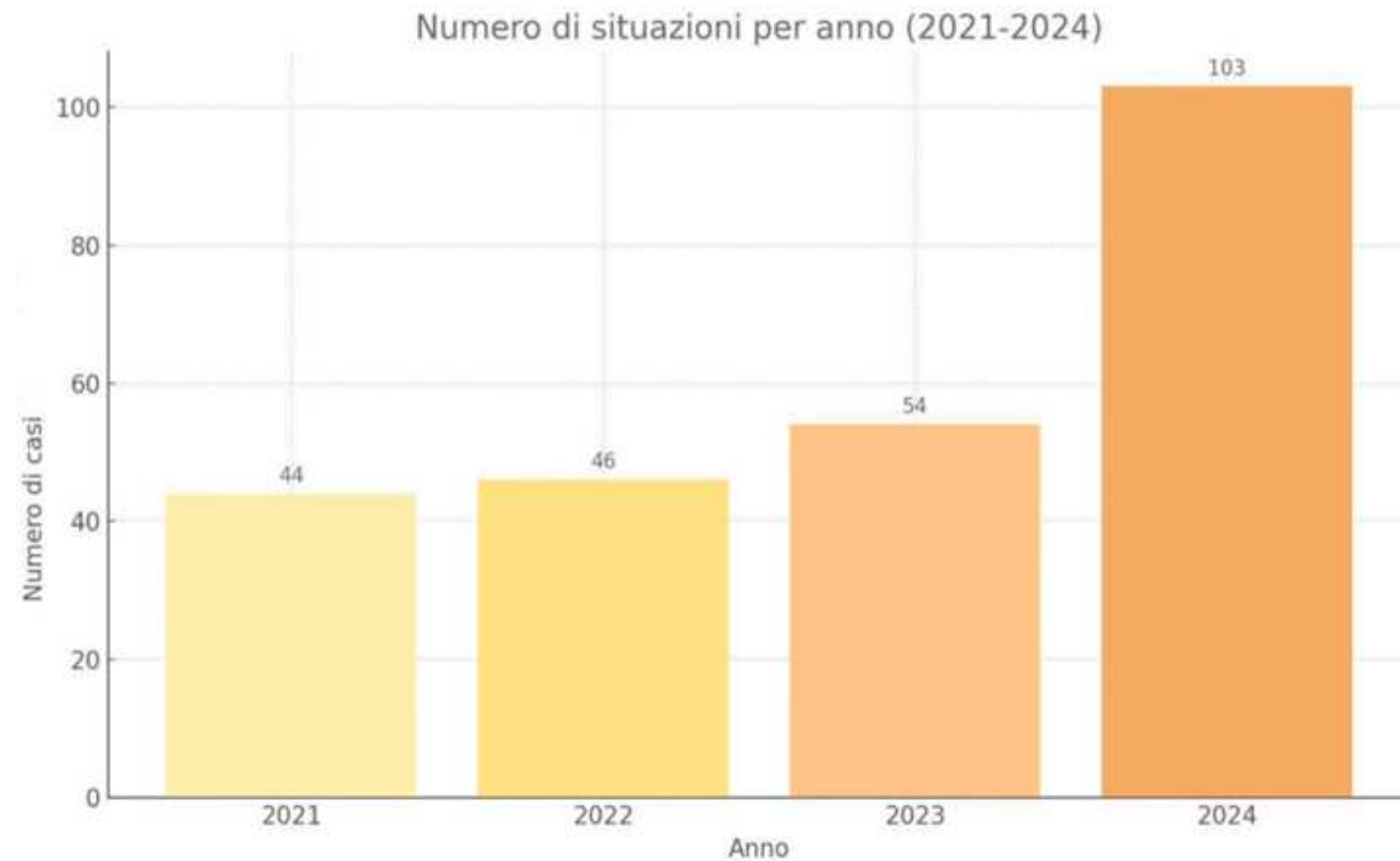
FUMANE	4.190	0	0	2	0
GARDA	4.506	3	3	0	0
ISOLA DELLA SCALA	11.764	0	0	6	2
LAZISE	6.970	0	0	0	0
MALCESINE	3.537	0	0	0	0
MARANO DI VALPOLICELLA	3.116	0	0	1	1
MOZZECANE	8.175	0	0	3	2
NEGRAR	16.599	0	0	6	5
NOGAROLE ROCCA	3.901	1	0	1	0
PASTRENGO	3.061	0	0	1	0
PESCANTINA	17.582	2	2	6	2
PESCHIERA DEL GARDA	11.001	2	1	4	2

POVEGLIANO VERONESE	7.377	0	0	1	1
RIVOLI VERONESE	2.339	0	0	4	2
SAN PIETRO IN CARIANO	12.967	1	1	2	1
SAN ZENO di MONTAGNA	1.504	0	0	1	1
SANT'AMBROGIO DI VALPOLICELLA	11.867	8	7	8	5
SANT'ANNA D'ALFAEDO	2.648	0	0	0	0
SOMMACAMPAGNA	14.570	0	0	2	3
SONA	17.602	1	0	0	1
TORRI DEL BENACO	2.945	0	0	0	0
TREVENZUOLO	2.756	0	0	3	2
VALEGGIO SUL MINCIO	16.058	1	1	2	1
VIGASIO	10.363	0	0	2	2
VILLAFRANCA DI VERONA	32.825	6	5	11	10

DATI PIS ATTIVAZIONI VIOLENZA ANNO 2025 (al 10.12.25)

**Su 132 attivazioni, 71
sono di violenza: 54%**

Interventi dei servizi sociali nelle situazioni di violenza: analisi dei dati territoriali SSPB e CF




247 casi totali

RISORSE ATTUALI



EMERGENZA



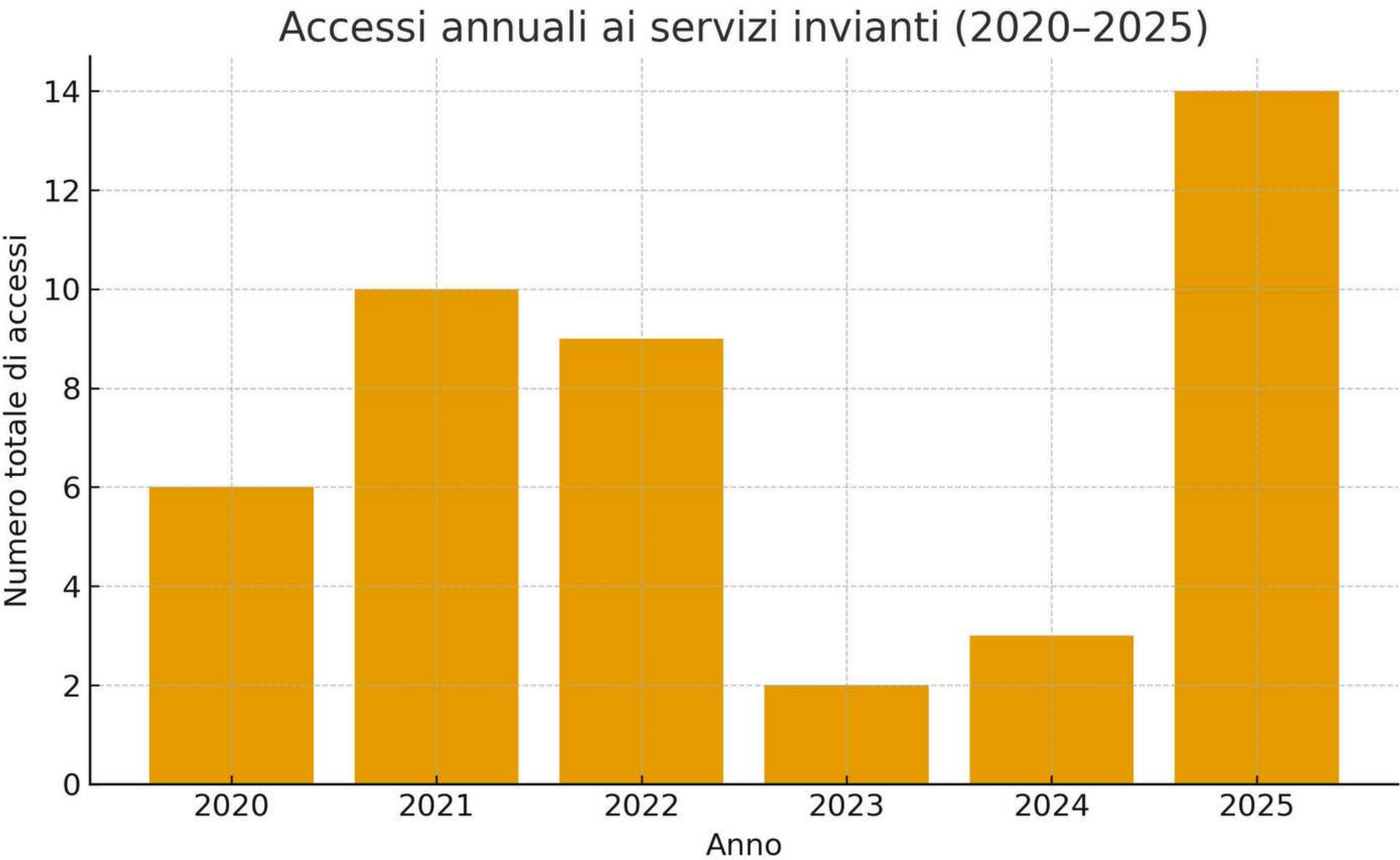
- **PIS: albo fornitori: accoglienza presso strutture alberghiere per 7 giorni**

POST EMERGENZA

- **CASA RIFUGIO: 3 posti**
- **3 APPARTAMENTI DI SGANCIO: 6 POSTI**



ACCESSI ALLA CASA RIFUGIO OVEST VERONESE



2020 (6 accessi)
3 CF VILLAFRANCA, 2 CF BUSSOLENGO, 1 CF CAPRINO

2021 (10 accessi)
1 CF BUSSOLENGO, 1 CF VILLAFRANCA / NOGAROLE ROCCA, 1 CF CAPRINO/PESCHIERA
1 CF DOMEGLIARA / MARANO, 1 CF VILLAFRANCA / MOZZECANE, 1 CST 3 VERONA

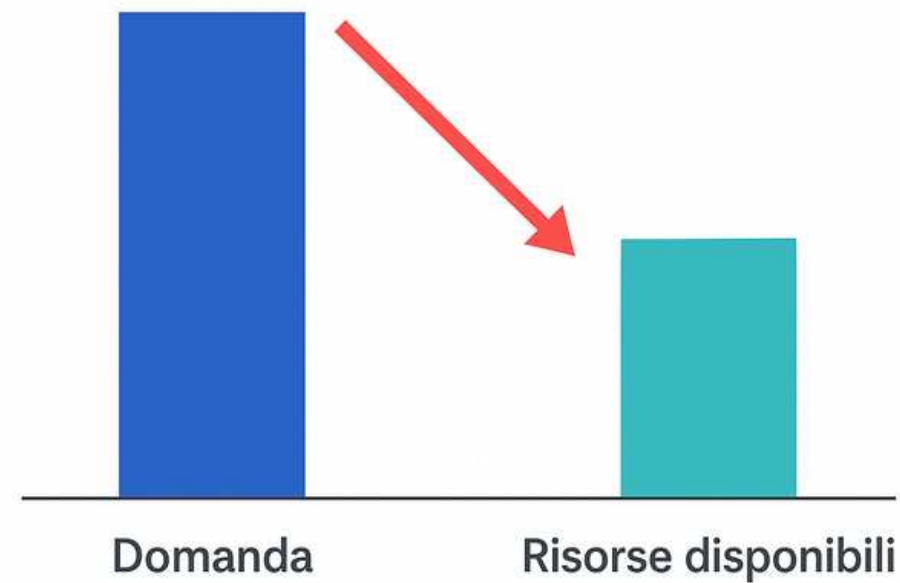
2022 (9 accessi)
1 CAVAION VERONESE, 1 SOAVE, 1 CF VILLAFRANCA, 3 CF BUSSOLENGO, 1 CF DOMEGLIARA ,1 ISOLA DELLA SCALA, 1 SONA

2023 (2 accessi)
1 CF DOMEGLIARA, CF BUSSOLENGO


2024 (3 accessi)
1 CASTELNUOVO / PIS,1 CASTELNUOVO / PIS, CALDIERO

2025 (14 accessi)
1PESCANTINA / PIS, 9 PIS, 1 S. AMBROGIO / PIS, 1 CF. VILLAFRANCA / PIS,1 CF DOMEGLIARA / PIS, 1 PIS/ RIVOLI V.SE.


Gap tra domanda di interventi
e risorse disponibili



**Aumento di domande, non sempre le
risorse sono disponibili.
CASA RIFUGIO spesso piena**



**Aumento di carico dei lavoro sui servizi, che per
risolvere il problema devono trovare risorse
alternative.**



**Assenza di servizi specialistici
per la gestione della violenza
nel post-emergenza e mancanza
di un Centro Antiviolenza
nell'ATS VEN_22 Ovest Veronese.**

Grazie per l'attenzione!